



20
24

TÜM DÜNYA İÇİN ÜRETİYOR,
GELECEK İÇİN ÇALIŞIYORUZ!

WE PRODUCE FOR THE WHOLE WORLD
WE ARE WORKING FOR THE FUTURE!

www.dirimmetal.com



HAKKIMIZDA

Temelleri 1976 yılında demir doğrama atölyesi olarak atılan Dirim Metal A.Ş. 1987 yılında hırdavat, nalburiye ve sanayi malzemelerinin ticaretini yapmaya devam ederken tecrübesini imalat alanında kullanarak 2013 yılında üretim sektörüne girmiştir. Hırdavat ve nalburiye ürünleri ile başladığı sektöre; alanına özgü farklı çeşitler de ekleyerek ürün yelpazesini genişleterek devam etmiştir.

Sektörün kalite alanında da öncü firması olan Dirim Metal A.Ş. yurtiçi ve yurtdışı müşterilerinin bu bağlamda ilk tercih ettikleri firma durumuna gelmiştir. ARGE çalışmalarına verdiği değer ile de uzman ekibi tarafından her geçen yıl geliştirilen yeni modelleriyle yenilikçi portföyünü oluşturmuştur. Başarılı adımlarla ilerleyen Dirim Metal A.Ş. başarısını müşterilerine ve çalışanlarına verdiği değerle oluşturduğu iş hayatında; iş sağlığı ve güvenliğini, ürünlerinde ise kalite kontrolünü ilke edinmiştir.

Sektördeki deneyimi ve yılların tecrübesiyle alanında doğru çözümler sunarak kazandığı başarısını geçmişten geleceğe arttırarak aktarmayı hedef almıştır.

Dirim Metal A.Ş. Yönetim Kurulu Başkanı Atila Türk

ABOUT US

Dirim Metal A.Ş., whose foundations were laid in 1976 as an iron joinery workshop, continued to trade hardware, hardware and industrial materials in 1987, while continuing to trade its experience in the field of manufacturing. Entered the production sector in 2013. In the sector where it started with hardware and hardware products; has continued by expanding its product range by adding different varieties specific to its field.

Dirim Metal A.Ş., the leading company in the sector in terms of quality, has become the first choice of domestic and international customers in this context. With the value it attaches to R&D studies, it has created an innovative portfolio with new models developed by its expert team every year. Taking successful steps forward, Dirim Metal A.Ş. has adopted the principle of occupational health and safety and quality control in its products in its business life, where it creates its success with the value it gives to its customers and employees.

With its experience in the sector and years of experience, it aims to increase and transfer its success from the past to the future by providing the right solutions in its field.

Dirim Metal A.Ş. Chairman of the Board of Directors Atila Türk

İÇİNDEKİLER

INDEX

Kaynak Sarf Malzemeleri
Welding Comsumables

04

El Arabaları
Wheelbarrows

54

Menteşeler
Hinges

31

Demir Bükme ve Demir Kesme
Wheelbarrows

56

Makaralar
Iron Wheels and Pulleys

35

Dübeller
Dowels

58

Sürgüler
Latches

44

Plastik Takozlar
Plastic End Caps

60

Ferforjeler
Wrought Iron

44

Semerler
Washers

60

Kapı Tamponları
Door Stoppers

46

Hayvan Sulukları
Caattle Waterer

61

Topuzlar
Knobs

47

İlaçlama Pompaları
Garden Sprayers

62

Pnömatik Bağlantı Ekipmanları
Pneumatic Fittings

48

Karator Ekipmanlar
Truck Body Equipments

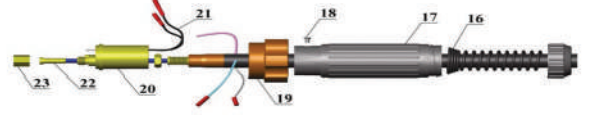
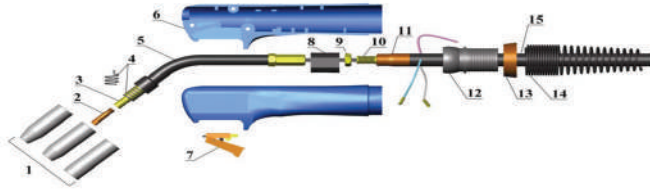
64

Kilitler
Locks

53

Teknik Çizimler
Technical Drawings

67



Hava Soğutmalı Torç Algoritması Air Cooled Torch

ÜRÜN KODU PRODUCT CODE	MAXIMUM AMPER MAXIMUM AMPERS	ÇALIŞMA FAKTÖRÜ WORK FACTOR
TM 3603	350	DİRİM 36 KD 3 MT. 350 AMP. MİG TORÇ
TM 3604	350	DİRİM 36 KD 4 MT. 350 AMP. MİG TORÇ
TM 3605	350	DİRİM 36 KD 5 MT. 350 AMP. MİG TORÇ

ÜRÜN ITEM	ÜRÜN KODU PART NUMBER	AÇIKLAMA EXPLANATION
1	TN3600	36 KD KONİK NOZUL (1,50 MM)
	TN3601	36 KD KONİK NOZUL KAPLAMALI (1,50 MM)
2	TU3010	MİG MEME UCU M8 Ø10 0,8 MM ECU L:30
	TU3020	MİG MEME UCU M8 Ø10 1,0 MM ECU L:30
	TU2840	MİG MEME UCU M8 Ø10 0,8 MM ECU L:28
	TN2850	MİG MEME UCU M8 Ø10 1,0 MM ECU L:28
3	TN0036	36 KD KONTAK MEME NİPELİ M6
	TN0336	36 KD KONTAK MEME NİPELİ M8
4	TNG036	36 KD GAZ DAĞITICI
	TNG336	36 KD GAZ DAĞITICI SERAMİK
5	TB3600	36 KD BOYUN 45 °C EĞİMLİ TORÇ BOYUN
6	TY0525	HAVALI KABZA TAKIMI
7	TY0502	MİG - MAG TORÇ TETİK
8	TY0505	BOYUN TAKOZU
9	TY1010	MONTAJ SOMUNU
10		36 KD AKIM BAŞLIĞI
11	TY0203	36 KD AKIM BAŞLIĞI SIKMA YÜZÜĞÜ METAL
	TY0206	36 KD AKIM BAŞLIĞI SIKMA YÜZÜĞÜ BAKIR
12	TY0503	MAFSAL
13	TY0504	BİLEZİK
14	TY0506	HAVALI KABZA YAYI
15	TK3603	36 KD TORCH KABLOSU 3 METRE
	TK3604	36 KD TORCH KABLOSU 4 METRE
16	TK3605	36 KD TORCH KABLOSU 5 METRE
17	TY1013	HAVALI DİP ADAPTÖR MUHAFAZA YAYI
18	TY1011	HAVALI DİP ADAPTÖR MUHAFAZASI
19		MUHAFAZA VİDASI
20	TY1012	DİP ADAPTÖR MUHAFAZASI
21	TY1001	HAVALI SARI GÖVDE DİP ADAPTÖRÜ
22	TY1050	TETİK İĞNESİ
	TI1340	KIRMIZI SİRAL 3,40 MTS. [1,0-1,2 MM]
	TI1440	KIRMIZI SİRAL 4,40 MTS. [1,0-1,2 MM]
	TI1540	KIRMIZI SİRAL 5,40 MTS. [1,0-1,2 MM]
23	TY1060	SİRAL SOMUNU ERKEK



Mig Torçlar

Mig Welding



KOD CODE	ÜRÜN ADI PRODUCT	ÖZELLİK FEATURE	AÇIKLAMA DESCRIPTION	KUTU ADEDİ BOX PIECES	BİRİM UNIT
TM 1503	15 AK TORÇ	3 MT	150 AMP	1	ADET
TM 1504	15 AK TORÇ	4 MT	150 AMP	1	ADET
TM 1505	15 AK TORÇ	5 MT	150 AMP	1	ADET
TM2403	24 AK TORÇ	3 MT	240 AMP	1	ADET
TM2404	24 AK TORÇ	4 MT	240 AMP	1	ADET
TM2405	24 AK TORÇ	5 MT	240 AMP	1	ADET
TM2503	25 AK TORÇ	3 MT	250 AMP	1	ADET
TM2504	25 AK TORÇ	4 MT	250 AMP	1	ADET
TM2505	25 AK TORÇ	5 MT	250 AMP	1	ADET
TM3003	300 A TORÇ	3 MT	300 AMP	1	ADET
TM3004	300 A TORÇ	4 MT	300 AMP	1	ADET
TM3005	300 A TORÇ	5 MT	300 AMP	1	ADET
TM3603	36 KD TORÇ	3 MT	360 AMP	1	ADET
TM3604	36 KD TORÇ	4 MT	360 AMP	1	ADET
TM3605	36 KD TORÇ	5 MT	360 AMP	1	ADET
TM5003	501 D TORÇ	3 MT	500 AMP	1	ADET
TM5004	501 D TORÇ	4 MT	500 AMP	1	ADET
TM5005	501 D TORÇ	5 MT	500 AMP	1	ADET
TM3702	OTOMASYON	2 MT	500 AMP	1	ADET
TM5102	OTOMASYON	2 MT	500 AMP	1	ADET



Dirim Pro Mig Kauçuk (Yanmaz) Kablo Torçlar

Dirim Pro Mig Rubber (Fireproof) Cable Torches

New



KOD CODE	ÜRÜN ADI PRODUCT	ÖZELLİK FEATURE	AÇIKLAMA DESCRIPTION	KUTU ADEDİ BOX PIECES	BİRİM UNIT
TM1513	15AK TORÇ	3 MT	150 AMP	1	ADET
TM1514	15AK TORÇ	4 MT	150 AMP	1	ADET
TM1515	15AK TORÇ	5 MT	150 AMP	1	ADET
TM2413	24AK TORÇ	3 MT	240 AMP	1	ADET
TM2414	24AK TORÇ	4 MT	240 AMP	1	ADET
TM2415	24AK TORÇ	5 MT	240 AMP	1	ADET
TM2513	25AK TORÇ	3 MT	250 AMP	1	ADET
TM2514	25AK TORÇ	4 MT	250 AMP	1	ADET
TM2515	25AK TORÇ	5 MT	250 AMP	1	ADET
TM3013	300A TORÇ	3 MT	300 AMP	1	ADET
TM3014	300A TORÇ	4 MT	300 AMP	1	ADET
TM3015	300A TORÇ	5 MT	300 AMP	1	ADET
TM3613	36 KD TORÇ	3 MT	360 AMP	1	ADET
TM3614	36 KD TORÇ	4 MT	360 AMP	1	ADET
TM3615	36 KD TORÇ	5 MT	360 AMP	1	ADET
TM5013	501 D TORÇ	3 MT	500 AMP	1	ADET
TM5014	501 D TORÇ	4 MT	500 AMP	1	ADET
TM5015	501 D TORÇ	5 MT	500 AMP	1	ADET



Dirim Ultra Mix Kauçuk (Yanmaz) Kablo Torçlar Dirim Ultra Mix Rubber (Unbreakable) Cable Torches

New



KOD CODE	ÜRÜN ADI PRODUCT	ÖZELLİK FEATURE	AÇIKLAMA DESCRIPTION	KUTU ADEDİ BOX PIECES	BİRİM UNIT
TM3623	36 KD TORÇ	3 MT	350 AMP	1	ADET
TM3624	36 KD TORÇ	4 MT	350 AMP	1	ADET
TM3625	36 KD TORÇ	5 MT	350 AMP	1	ADET
TM5023	501 D TORÇ	3 MT	500 AMP	1	ADET
TM5024	501 D TORÇ	4 MT	500 AMP	1	ADET
TM5025	501 D TORÇ	5 MT	500 AMP	1	ADET



Torç Boyunları Swan Neck



KOD CODE	ÜRÜN ADI PRODUCT	ÖZELLİK FEATURE	AÇIKLAMA DESCRIPTION	KUTU ADEDİ BOX PIECES	BİRİM UNIT
TB 1500	BOYUN	15 AK	°45 EĞİMLİ BOYUN	5	ADET
TB 2410	BOYUN	24 AK	°45 EĞİMLİ BOYUN	5	ADET
TB 3000	BOYUN	300 A	°45 EĞİMLİ BOYUN	5	ADET
TB 2500	BOYUN	25 AK	°45 EĞİMLİ BOYUN	5	ADET
TB 3600	BOYUN	36 KD	°45 EĞİMLİ BOYUN	5	ADET
TB 5000	BOYUN	501 D	°45 EĞİMLİ BOYUN	5	ADET
TB 3600	OTOMASYON	36 KD	BOYUN	5	ADET
TB 5000	OTOMASYON	501 D	BOYUN	5	ADET



DÜNYA'NIN REEL MARKASI / THE WORLDS REAL BRAND

www.dirimmetal.com.tr



Nozul Nozzle

36 AK

501 AK

25 AK

24 AK

300

15 AK



TEKNİK ÇİZİM TECHNICAL DRAWING	KOD CODE	ÜRÜN ADI PRODUCT	ÖZELLİK FEATURE	AÇIKLAMA DESCRIPTION	KUTU ADEDİ BOX PIECES	BİRİM UNIT
	TN1500 TN1501	NOZUL NOZUL	15 15	KAPLAMALI	50 50	ADET ADET
	TN3000	NOZUL	300		50	ADET
	TN2424	NOZUL	24		50	ADET
	TN2500 TN2501	NOZUL NOZUL	25 25	KAPLAMALI	50 50	ADET ADET
	TN3600 TN3601	NOZUL NOZUL	36 36	1,50 mm KAPLAMALI (1,50 mm)	50 50	ADET ADET
	TN3602	NOZUL	36	1,75 mm	50	ADET
	TN3604 TN3605	NOZUL NOZUL	36 36	2,00 mm 2,50 mm	50 50	ADET ADET
	TN5010 TN5011	NOZUL NOZUL	501 501	1,50 mm KAPLAMALI (1,50 mm)	50 50	ADET ADET
	TN5012	NOZUL	501	1,75 mm	50	ADET
	TN5014 TN5015	NOZUL NOZUL	501 501	2,00 mm 2,50 mm	50 50	ADET ADET



Kontak Meme Nipelini

Nipel

TN0235



TN0015



TN0255



TN0336
TN0036




TN0501



TEKNİK ÇİZİM TECHNICAL DRAWING	KOD CODE	ÜRÜN ADI PRODUCT	ÖZELLİK FEATURE	AÇIKLAMA DESCRIPTION	KUTU ADEDİ BOX PIECES	BİRİM UNIT
	TN0015	KONTAK MEME NİPELİ	15AK	YAYLI	50	ADET
	TN0014	KONTAK MEME NİPELİ	15AK	SEGMANLI	50	ADET
	TN0024	KONTAK MEME NİPELİ	24KD		50	ADET
	TN0255	KONTAK MEME NİPELİ	25AK 300AK	M6	50	ADET
	TN0336	KONTAK MEME NİPELİ	36KD	M8	50	ADET
	TN0036	KONTAK MEME NİPELİ	36KD	M6	50	ADET
	TN0501	KONTAK MEME NİPELİ	501 D	M8	50	ADET
	TN0225	KONTAK MEME NİPELİ	25AK	SEGMANLI	50	ADET
	TN0235	KONTAK MEME NİPELİ	25AK	YAYLI	50	ADET



Mig Meme Uçları Gas Nozzle Ecu



KOD CODE	ÜRÜN ADI PRODUCT	ÖZELLİK FEATURE	AÇIKLAMA DESCRIPTION	KUTU ADEDİ BOX PIECES	BİRİM UNIT
TU2510	M6 Ø6 0,8 mm	ECU	L-25	50	ADET
TU2840	M6 Ø8 0,8 mm	ECU	L-28	50	ADET
TU2850	M6 Ø8 1,0 mm	ECU	L-28	50	ADET
TU2860	M6 Ø8 1,2 mm	ECU	L-28	50	ADET
TU3010	M8 Ø10 0,8 mm	ECU	L-30	50	ADET
TU3020	M8 Ø10 1,0 mm	ECU	L-30	50	ADET
TU3030	M8 Ø10 1,2 mm	ECU	L-30	50	ADET
TU3040	M8 Ø10 1,4 mm	ECU	L-30	50	ADET
TU3050	M8 Ø10 1,6 mm	ECU	L-30	50	ADET



Spiral Spiral



KOD CODE	ÜRÜN ADI PRODUCT	ÖZELLİK FEATURE	AÇIKLAMA DESCRIPTION	KUTU ADEDİ BOX PIECES	BİRİM UNIT
TI1340	1,0 - 1,2 mm Spiral	3,40MT	Kırmızı	20	Adet
TI1440	1,0 - 1,2 mm Spiral	4,40MT	Kırmızı	20	Adet
TI1540	1,0 - 1,2 mm Spiral	5,40MT	Kırmızı	20	Adet
TI2340	0,8 - 1,0 mm Spiral	3,40MT	Mavi	20	Adet
TI2440	0,8 - 1,0 mm Spiral	4,40MT	Mavi	20	Adet
TI2540	0,8 - 1,0 mm Spiral	5,40MT	Mavi	20	Adet
TI3340	1,2 - 1,6 mm Spiral	3,40MT	Sarı	20	Adet
TI3440	1,2 - 1,6 mm Spiral	4,40MT	Sarı	20	Adet
TI3540	1,2 - 1,6 mm Spiral	5,40MT	Sarı	20	Adet
TI4340	1,0 - 1,2 mm Spiral	3,40MT	İzolesiz	20	Adet
TI4440	1,0 - 1,2 mm Spiral	4,40MT	İzolesiz	20	Adet
TI4540	1,0 - 1,2 mm Spiral	5,40MT	İzolesiz	20	Adet
TI1111	Spiral Rekoru (Zibık)			100	Adet
TI1300	Metrajlı Spiral	50 MT	Kırmızı	1	Top
TI3300	Metrajlı Spiral	50 MT	Sarı	1	Top
TI4300	Metrajlı Spiral	50 MT	İzolesiz	1	Top



Gaz Dağıtıcı

Gas Diffuser



TEKNİK ÇİZİM TECHNICAL DRAWING	KOD CODE	ÜRÜN ADI PRODUCT	ÖZELLİK FEATURE	AÇIKLAMA DESCRIPTION	KUTU ADEDİ BOX PIECES	BİRİM UNIT
	TNG024	GAZ DAĞITICI	24AK		100	ADET ADET
	TNG036	GAZ DAĞITICI	36KD		100	ADET
	TNG336	GAZ DAĞITICI	36KD	SERAMİK	10	ADET
	TNG500	GAZ DAĞITICI	50ID		100	ADET
	TNG501	GAZ DAĞITICI	50ID	SERAMİK	10	ADET



Hortumlar

Hoses



KOD CODE	ÜRÜN ADI PRODUCT	ÖZELLİK FEATURE	AÇIKLAMA DESCRIPTION	KUTU ADEDİ BOX PIECES	BİRİM UNIT
TY0150	SU HORTUMU	5X8	MAVİ	100	METRE
TY0151	SU HORTUMU	5X8	KIRMIZI	100	METRE
TY0152	AKIM KABLO HORTUMU	9X13	KAUÇUK	100	METRE
TY0160	AKIM KABLO HORTUMU	9X13	PVC	100	METRE
TY0155	SİRAL HORTUMU	6X8	POLYEMİD	100	METRE
TY0153	GAZ HORTUMU	5X8	SİYAH	100	METRE
TY0154	GAZ HORTUMU	4X7	SİYAH	100	METRE
TY0170	KILIF HORTUMU	20mm	KAUÇUK		METRE
TY0171	KILIF HORTUMU	25mm	KAUÇUK		METRE
TY0172	KILIF HORTUMU	30mm	KAUÇUK		METRE
TY0173	KILIF HORTUMU	40mm	KAUÇUK		METRE








DÜNYA'NIN REEL MARKASI / THE WORLDS REAL BRAND



Havalı ve Sulu Torç Ekipmanları

Thorch Adaptors

	KOD CODE	ÜRÜN ADI PRODUCT	ÖZELLİK FEATURE	KUTU ADEDİ BOX PIECES	BİRİM UNIT
	TY1001	SARI GÖVDE DİP ADAPTÖRÜ	HAVALI	10	ADET
	TY1002	SARI GÖVDE DİP ADAPTÖRÜ	SULU	10	ADET
	TY1010	MONTAJ SOMUNU		50	ADET
	TY1011	DİP ADAPTÖR MUHAFAZASI	HAVALI	50	ADET
	TY1013	DİP ADAPTÖR MUHAFAZASI YAYI	HAVALI	50	ADET
	TY1015	DİP ADAPTÖR MUHAFAZASI SOMUNU	SULU	50	ADET
	TY1016	DİP ADAPTÖR MUHAFAZASI YAYI	SULU	50	ADET
	TY1050	TETİK İĞNESİ		50	ADET
	TY1051	KEMİK HORTUM REKORU		50	ADET
	TY1060	SPIRAL SOMUN	ERKEK	50	ADET
	TY 1061	GAZ GİRİŞ PİMİ		50	ADET
	TY1100	SU HORTUM JAKI ERKEK		50	ADET
	TY1101	SU HORTUM JAKI DIŞI		50	ADET



Mig Torç Kabloları

Mig Torch Cables



KOD CODE	ÜRÜN ADI PRODUCT	ÖZELLİK FEATURE	AÇIKLAMA DESCRIPTION	KUTU ADEDİ BOX PIECES	BİRİM UNIT
TK 1503	15 AK TORÇ KABLOSU	3 METRE	150AMPER	1	ADET
TK 1504	15 AK TORÇ KABLOSU	4 METRE	150AMPER	1	ADET
TK 1505	15 AK TORÇ KABLOSU	5 METRE	150AMPER	1	ADET
TK 2503	25 AK TORÇ KABLOSU	3 METRE	250AMPER	1	ADET
TK 2504	25 AK TORÇ KABLOSU	4 METRE	250AMPER	1	ADET
TK 2505	25 AK TORÇ KABLOSU	5 METRE	250AMPER	1	ADET
TK 3603	36 AK TORÇ KABLOSU	3 METRE	360AMPER	1	ADET
TK 3604	36 AK TORÇ KABLOSU	4 METRE	360AMPER	1	ADET
TK 3605	36 AK TORÇ KABLOSU	5 METRE	360AMPER	1	ADET
TK 5103	501 D TORÇ KABLOSU	3 METRE	500AMPER	1	ADET
TK 5104	501 D TORÇ KABLOSU	4 METRE	500AMPER	1	ADET
TK 5105	501 D TORÇ KABLOSU	5 METRE	500AMPER	1	ADET



Mig Torç Kabloları Kauçuk (Yanmaz)

Mig Torch Cables Rubber
(Fireproof)



KOD CODE	ÜRÜN ADI PRODUCT	ÖZELLİK FEATURE	AÇIKLAMA DESCRIPTION	KUTU ADEDİ BOX PIECES	BİRİM UNIT
TK 1513	15 AK TORÇ KABLOSU	3 METRE	150AMPER	1	ADET
TK 1514	15 AK TORÇ KABLOSU	4 METRE	150AMPER	1	ADET
TK 1515	15 AK TORÇ KABLOSU	5 METRE	150AMPER	1	ADET
TK 2513	25 AK TORÇ KABLOSU	3 METRE	250AMPER	1	ADET
TK 2514	25 AK TORÇ KABLOSU	4 METRE	250AMPER	1	ADET
TK 2515	25 AK TORÇ KABLOSU	5 METRE	250AMPER	1	ADET
TK 3613	36 AK TORÇ KABLOSU	3 METRE	360AMPER	1	ADET
TK 3614	36 AK TORÇ KABLOSU	4 METRE	360AMPER	1	ADET
TK 3615	36 AK TORÇ KABLOSU	5 METRE	360AMPER	1	ADET
TK 5113	501 D TORÇ KABLOSU	3 METRE	500AMPER	1	ADET
TK 5114	501 D TORÇ KABLOSU	4 METRE	500AMPER	1	ADET
TK 5115	501 D TORÇ KABLOSU	5 METRE	500AMPER	1	ADET



Mig Kabza Yedek Parça Mig Handle Spare Part



KOD CODE	ÜRÜN ADI PRODUCT	ÖZELLİK FEATURE	AÇIKLAMA DESCRIPTION	KUTU ADEDİ BOX PIECES	BİRİM UNIT
TY0501	KABZA	SAĞ - SOL	KABZA	50	ADET
TY0502	TETİK		TETİK	50	ADET
TY0503	MAFSAL		MAFSAL	50	ADET
TY0504	BİLEZİK		BİLEZİK	50	ADET
TY0505	BOYUN TAKOZU		BOYUN TAKOZU	50	ADET
TY0506	KABZA YAYI	HAVALI	KABZA YAYI	50	ADET
TY0507	KABZA YAYI	SULU	KABZA YAYI	50	ADET
TY0525	KABZA TAKIMI	HAVALI	KABZA TAKIMI	50	ADET
TY0526	KABZA TAKIMI	SULU	KABZA TAKIMI	50	ADET
TY0527	OTOMASYON KABZA	HAVALI - SULU	KABZA TAKIMI	50	ADET




Boyun Fiber ve Contası Fiber Washer



KOD CODE	ÜRÜN ADI PRODUCT	ÖZELLİK FEATURE	AÇIKLAMA DESCRIPTION	KUTU ADEDİ BOX PIECES	BİRİM UNIT
TY0050	BOYUN FİBERİ	15 AK		1	ADET
TY0051	BOYUN FİBERİ	25AK		1	ADET



Mig Merkezi Bağlantı Mig EU Socket



KOD CODE	ÜRÜN ADI PRODUCT	ÖZELLİK FEATURE	AÇIKLAMA DESCRIPTION	KUTU ADEDİ BOX PIECES	BİRİM UNIT
TY0400	MERKEZİ BAĞLANTI ADAPTÖRÜ	OERLIKON	SARI GÖVDE	10	ADET
TY0410	MERKEZİ BAĞLANTI ADAPTÖRÜ	GEKA	SARI GÖVDE	10	ADET
TY0420	MERKEZİ BAĞLANTI ADAPTÖRÜ	ATIKER	SARI GÖVDE	10	ADET
TY0430	MERKEZİ BAĞLANTI ADAPTÖRÜ	ASKAYNAK	SARI GÖVDE	10	ADET
TY0440	MERKEZİ BAĞLANTI PLASTİĞİ			10	ADET
TY0450	TETİK İĞNESİ DİŞİ			10	ADET
TY0460	SPIRAL DESTEK BORUSU			10	ADET



Oksijen Tüpü Redüksiyonları

Oxygen Pressure Reductor

TS0172



TS0173



TS0174




KOD CODE	ÜRÜN ADI PRODUCT	ÖZELLİK FEATURE	KUTU ADEDİ BOX PIECES	BİRİM UNIT
TS0172	OKSİJEN ARA NİPELİ	3/4X21.80	10	ADET
TS0173	OKSİJEN ARA NİPELİ	21.80x3/4	10	ADET
TS0174	Co2 ARA NİPELİ	21.80x5/8	10	ADET



Mig Akım Başlığı Sıkma Yüzükleri

Mig Tighting Ring



KOD CODE	ÜRÜN ADI PRODUCT	ÖZELLİK FEATURE	AÇIKLAMA DESCRIPTION	KUTU ADEDİ BOX PIECES	BİRİM UNIT
TY0204	AKIM BAŞLIĞI SIKMA YÜZÜĞÜ	36	METAL	50	ADET
TY0204	AKIM BAŞLIĞI SIKMA YÜZÜĞÜ	501	METAL	50	ADET
TY0205	AKIM BAŞLIĞI SIKMA YÜZÜĞÜ	15-25	BAKIR	50	ADET
TY0206	AKIM BAŞLIĞI SIKMA YÜZÜĞÜ	36	BAKIR	50	ADET
TY0207	AKIM BAŞLIĞI SIKMA YÜZÜĞÜ	501	BAKIR	50	ADET



Akım Başlıkları

Contact Tip Holder

TY2251



TY0201
TY0203



TY2252



KOD CODE	ÜRÜN ADI PRODUCT	ÖZELLİK FEATURE	KUTU ADEDİ BOX PIECES	BİRİM UNIT
TY2201	AKIM BAŞLIĞI	15 - 25	50	ADET
TY2203	AKIM BAŞLIĞI	36	50	ADET
TY2251	AKIM BAŞLIĞI DIŞI	501	50	ADET
TY2252	AKIM BAŞLIĞI ERKEK	501	50	ADET



Bakır Kovan Propan

Oxygen Cutting Nozzle



KOD CODE	ÜRÜN ADI PRODUCT	ÖZELLİK FEATURE	KUTU ADEDİ BOX PIECES	BİRİM UNIT
TS0200	BAKIR KOVAN PROPAN	Kesme Kapasitesi 3-100 mm	10	ADET



Tel Adaptörü

Wire Adapter

TA 1010

TA 1050



TA 1020

TA 1040

TA 1030



KOD CODE	ÜRÜN ADI PRODUCT	AÇIKLAMA DESCRIPTION	KUTU ADEDİ BOX PIECES	BİRİM UNIT
TA1010	Tel Adaptör Takım		30	Adet
TA1020	Fren Silindiri Milli Takım	Gedik Tip	10	Adet
TA1030	Fren Silindiri Boş Plastik Gövde	Kapaklı	10	Adet
TA1040	Fren Silindiri Takımı Yeni Tip	Milsiz	10	Adet
TA1050	Fren Silindiri Somunu		10	Adet



Makina Bağlantı Jakları

Connection Jacks



KOD CODE	ÜRÜN ADI PRODUCT	ÖZELLİK FEATURE	AÇIKLAMA DESCRIPTION	KUTU ADEDİ BOX PIECES	BİRİM UNIT
TJ2500	Makine Bağlantı Jakları	10/25	Erkek	50	Adet
TJ2525	Makine Bağlantı Jakları	10/25	Dişi	50	Adet
TJ3500	Makine Bağlantı Jakları	35/70	Erkek	25	Adet
TJ3535	Makine Bağlantı Jakları	35/70	Dişi	25	Adet
TJ7000	Makine Bağlantı Jakları	70/95	Erkek	25	Adet
TJ7070	Makine Bağlantı Jakları	70/95	Dişi	25	Adet



Makina Bağlantı Jakları

Connection Jacks



KOD CODE	ÜRÜN ADI PRODUCT	ÖZELLİK FEATURE	AÇIKLAMA DESCRIPTION	KUTU ADEDİ BOX PIECES	BİRİM UNIT
TJ1025	Makine Bağlantı Jakları	10/25	Fimer	25	ADET
TJ2510	Makine Bağlantı Jakları	10/25	Fimer (T)	25	ADET
TJ3570	Makine Bağlantı Jakları	35/70	Fimer	25	ADET
TJ1125	Makine Bağlantı Jakları	10/25	Kablo Ekleme	25	TAKIM
TJ3577	Makine Bağlantı Jakları	35/70	Kablo Ekleme	25	TAKIM
TJ7095	Makine Bağlantı Jakları	70/95	Kablo Ekleme	25	TAKIM



Dirim Kelepçeler

Dirim Clamps



KOD CODE	ÜRÜN ADI PRODUCT	ÖZELLİK FEATURE	KUTU ADEDİ BOX PIECES	BİRİM UNIT
ÖK0087	KELEPÇE	8.7 mm	50	ADET
ÖK0095	KELEPÇE	9.5 mm	50	ADET
ÖK0105	KELEPÇE	10.5 mm	50	ADET



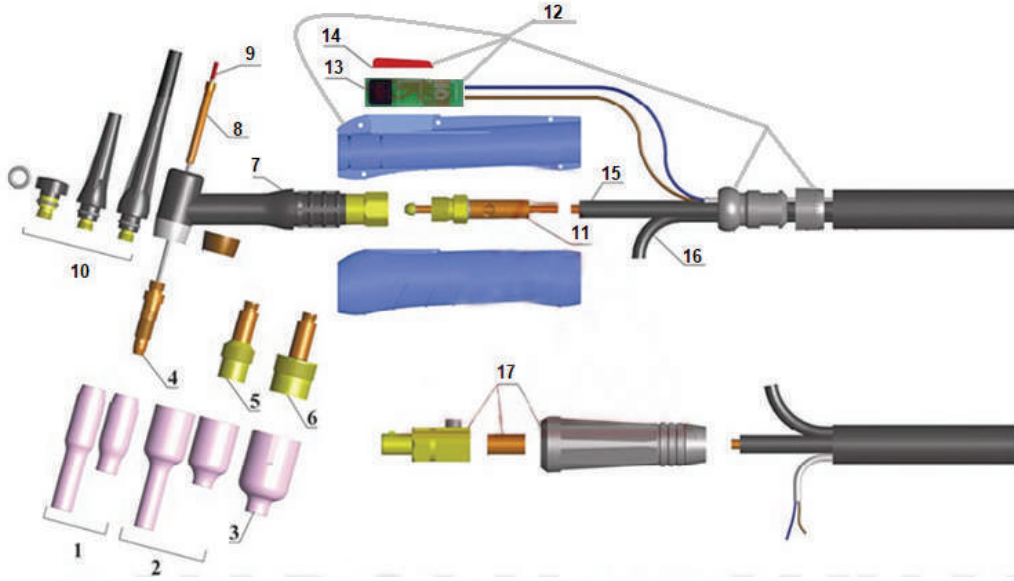
DÜNYA'NIN REEL MARKASI / THE WORLDS REAL BRAND

www.dirimmetal.com.tr



Tig Torç Algoritması

Tig Torch Algorithm




ÜRÜN ITEM	ÜRÜN KODU PART NUMBER	AÇIKLAMA EXPLANATION
1	TG1006	10N SERAMİK NOZUL NO:6
2	TG5406	54N SERAMİK NOZUL NO:6
3	TG5306	53N SERAMİK NOZUL NO:6
4	TG1116	WP 17-26 PENS TUTUCU 1,6
	TG1140	WP 17-26 PENS TUTUCU 4,0
5	TG1216	WP 17-26 GANZ LENS 1,6
6	TG1240	WP 17-26 GANZ LENS 4,0
7	TG0026	WP 26 TİG BOYUN
8	TG1724	WP 17-26 PENS 2,4
9	TG2024	2,4X175 YEŞİL TUNGSTEN
10	TG0926	KISA ELEKTROD SIKICI WP 9-17-26
	TG1926	ORTA ELEKTROD SIKICI WP 9-17-26
	TG2926	UZUN ELEKTROD SIKICI WP 9-17-26
11	TG3012	WP 26-WS 180 BOYUN TARAFI
12	TG3000	WP 26-WS 180 BOYUN TARAFI
13	TG3002	TEKLİ TETİK
14	TG3003	TETİK MANDALI
15	TY0152	AKIM KABLO HORTUMU
16	TY0153	GAZ HORTUMU
17	TG3007	TİG JAK SARI GÖVDE WP 18-20



Dirim Tig Torç Çeşitleri

Dirim Tig Torch Types

New



KOD CODE	ÜRÜN ADI PRODUCT	ÖZELLİK FEATURE	KUTU ADEDİ BOX PIECES	BİRİM UNIT
TG0094	WP 9 TİG TORÇ 4 MT STANDART	4 MT	1	ADET
TG2094	WP 9 TİG TORÇ 4 MT VANALI	4 MT	1	ADET
TG0098	WP 9 TİG TORÇ 8 MT STANDART	8 MT	1	ADET
TG2098	WP 9 TİG TORÇ 8 MT VANALI	8 MT	1	ADET
TG0174	WP 17 TİG TORÇ 4 MT STANDART	4 MT	1	ADET
TG2174	WP 17 TİG TORÇ 4 MT VANALI	4 MT	1	ADET
TG0178	WP 17 TİG TORÇ 8 MT STANDART	8 MT	1	ADET
TG2178	WP 17 TİG TORÇ 8 MT VANALI	8 MT	1	ADET
TG0264	WP 26 TİG TORÇ 4 MT STANDART	4 MT	1	ADET
TG2264	WP 26 TİG TORÇ 4 MT VANALI	4 MT	1	ADET
TG0268	WP 26 TİG TORÇ 8 MT STANDART	8 MT	1	ADET
TG2268	WP 26 TİG TORÇ 8 MT VANALI	8 MT	1	ADET
TG0184	WP 18 TİG TORÇ 4 MT STANDART	4 MT	1	ADET
TG2188	WP 18 TİG TORÇ 8 MT VANALI	8 MT	1	ADET
TG0204	WP 20 TİG TORÇ 4 MT STANDART	4 MT	1	ADET
TG2208	WP 20 TİG TORÇ 8 MT VANALI	8 MT	1	ADET



DÜNYA'NIN REEL MARKASI / THE WORLDS REAL BRAND



Tig Torç Ekipmanları

Tig Torch Equipment

New



KOD CODE	TEKNİK ÇİZİM TECHNICAL DRAWING	ÖZELLİK FEATURE	AÇIKLAMA DESCRIPTION	KUTU ADEDİ BOX PIECES	BİRİM UNIT
TG9016	WP 9-20 PENS 1,6			10	ADET
TG9020	WP 9-20 PENS 2,0			10	ADET
TG9024	WP 9-20 PENS 2,4			10	ADET
TG9032	WP 9-20 PENS 3,2			10	ADET
TG9116	WP 9-20 PENS TUTUCU 1,6			10	ADET
TG9132	WP 9-20 PENS TUTUCU 3,2			10	ADET
TG1716	WP 17-26 PENS 1,6			10	ADET
TG1720	WP 17-26 PENS 2,0			10	ADET
TG1724	WP 17-26 PENS 2,4			10	ADET
TG1732	WP 17-26 PENS 3,2			10	ADET
TG1740	WP 17-26 PENS 4,0			10	ADET
TG1116	WP 17-26 PENS TUTUCU 1,6			10	ADET
TG1140	WP 17-26 PENS TUTUCU 4,0			10	ADET
TG9216	WP 9-20 GANZ LENS 1,6			10	ADET
TG9232	WP 9-20 GANZ LENS 3,2			10	ADET
TG1216	WP 17-26 GANZ LENS 1,6			10	ADET
TG1240	WP 17-26 GANZ LENS 4,0			10	ADET



Tig Torç Ekipmanları

Tig Torch Equipment

New








KOD CODE	TEKNİK ÇİZİM TECHNICAL DRAWING	ÖZELLİK FEATURE	AÇIKLAMA DESCRIPTION	KUTU ADEDİ BOX PIECES	BİRİM UNIT
TG1004	10N SERAMİK NOZUL NO:4			10	ADET
TG1005	10N SERAMİK NOZUL NO:5			10	ADET
TG1006	10N SERAMİK NOZUL NO:6			10	ADET
TG1007	10N SERAMİK NOZUL NO:7			10	ADET
TG1008	10N SERAMİK NOZUL NO:8			10	ADET
TG1304	13N SERAMİK NOZUL NO:4			10	ADET
TG1305	13N SERAMİK NOZUL NO:5			10	ADET
TG1306	13N SERAMİK NOZUL NO:6			10	ADET
TG1307	13N SERAMİK NOZUL NO:7			10	ADET
TG1308	13N SERAMİK NOZUL NO:8			10	ADET
TG5304	53N SERAMİK NOZUL NO:4			10	ADET
TG5305	53N SERAMİK NOZUL NO:5			10	ADET
TG5306	53N SERAMİK NOZUL NO:6			10	ADET
TG5307	53N SERAMİK NOZUL NO:7			10	ADET
TG5308	53N SERAMİK NOZUL NO:8			10	ADET
TG5309	53N SERAMİK NOZUL NO:9			10	ADET
TG5310	53N SERAMİK NOZUL NO:10			10	ADET
TG5404	53N SERAMİK NOZUL NO:4			10	ADET
TG5405	54N SERAMİK NOZUL NO:5			10	ADET
TG5406	54N SERAMİK NOZUL NO:6			10	ADET
TG5407	54N SERAMİK NOZUL NO:7			10	ADET
TG5408	54N SERAMİK NOZUL NO:8			10	ADET



Tig Torç Ekipmanları

Tig Torch Equipment

New

TEKNİK ÇİZİM TECHNICAL DRAWING	KOD CODE	TEKNİK ÇİZİM TECHNICAL DRAWING	ÖZELLİK FEATURE	AÇIKLAMA DESCRIPTION	K.ADEDİ B.PIECES	BİRİM UNIT
	TG0009	WP 9 TİG BOYUN			10	ADET
	TG0017	WP 17 TİG BOYUN			10	ADET
	TG0018	WP 18 TİG BOYUN			10	ADET
	TG0026	WP 26 TİG BOYUN			10	ADET
	TG0020	WP 20 TİG BOYUN			10	ADET
	TG0926	KISA ELEKTROD SIKICI WP 9-17-26			10	ADET
	TG1926	ORTA ELEKTROD SIKICI WP 9-17-26			10	ADET
	TG2926	UZUN ELEKTROD SIKICI WP 9-17-26			10	ADET
	TG3926	ORTA ELEKTROD SIKICI WP 9			10	ADET
	TG4926	KISA ELEKTROD SIKICI WP 9			10	ADET
	TG5926	ORTA ELEKTROD SIKICI WP 9			10	ADET
	TG1016	1,6X175 KIRMIZI TUNGSTEN			10	ADET
	TG1020	2,0X175 KIRMIZI TUNGSTEN			10	ADET
	TG1024	2,4X175 KIRMIZI TUNGSTEN			10	ADET
	TG1032	3,2X175 KIRMIZI TUNGSTEN			10	ADET
	TG1040	4,0X175 KIRMIZI TUNGSTEN			10	ADET
	TG2016	1,6X175 YEŞİL TUNGSTEN			10	ADET
	TG2020	2,0X175 YEŞİL TUNGSTEN			10	ADET
	TG2024	2,4X175 YEŞİL TUNGSTEN			10	ADET
	TG2032	3,2X175 YEŞİL TUNGSTEN			10	ADET
	TG2040	4,0X175 YEŞİL TUNGSTEN			10	ADET



Tig Torç Yedek Parçaları

Tig Torch Spare Parts

New

TEKNİK ÇİZİM TECHNICAL DRAWING	KOD CODE	ÜRÜN ADI PRODUCT	ÖZELLİK FEATURE	AÇIKLAMA DESCRIPTION	K.ADEDİ BOX PIECES	BİRİM UNIT
	TG3000	TİG KABZA KİTİ			10	ADET
	TG3001	ÇİFTLİ TETİK			10	ADET
	TG3002	TEKLİ TETİK			10	ADET
	TG3003	TETİK MANDALI			10	ADET
	TG3004	2 PİN SOKET			10	ADET
	TG3005	4 PİN SOKET			10	ADET
	TG3006	LİNCOLN TİP 5 PİN			10	ADET
	TG3007	TİG JAK SARI GÖVDE WP 18-20			10	ADET
	TG3008	WP 18-20 BOYUN TARAFI			10	ADET
	TG3009	WP 9-17 BOYUN TARAFI			10	ADET
	TG3010	WP 18-20 JAK TARAFI			10	ADET
	TG3011	WP 26 BOYUN TARAFI			10	ADET
	TG3012	WP 26-WS 180 BOYUN TARAFI			10	ADET
	TG3013	WP 26-WS 180 JAK TARAFI			10	ADET
	TG3014	WP 17-WS 180 BOYUN TARAFI			10	ADET



Dirim Plazma Torç Çeşitleri

Dirim Plasma Torch Types

New



KOD CODE	ÜRÜN ADI PRODUCT	ÖZELLİK FEATURE	KUTU ADEDİ BOX PIECES	BİRİM UNIT
PT0080	PLAZMA TORÇ	6 MT	1	ADET
PT0100	PLAZMA TORÇ	6 MT	1	ADET

DÜNYA'NIN REEL MARKASI / THE WORLDS REAL BRAND

















23



Plazma Sarf Malzemeleri

Plasma Consumables


New

	KOD CODE	ÜRÜN ADI PRODUCT	ÖZELLİK FEATURE	KUTU ADEDİ BOX PIECES	BİRİM UNIT
	PT1080	PT80 BOYUN		5	ADET
	PT1081	PT80 NOZUL		25	ADET
	PT1082	PT80 DİFİZÖR		25	ADET
	PT1083	PT80 MESAFE APARATI		25	ADET
	PT1084	PT80 HF ELEKTROD		25	ADET
	PT1085 PT1086 PT1087	PT80 MEME	1.1 mm 1.2 mm 1.3 mm	25	ADET
	PT1088	PT80 KABZA TAKIM		25	ADET
	PT1100	PT100 BOYUN		25	ADET
	PT1101	PT100 NOZUL		10	ADET
	PT1102	PT100 DİFİZÖR		5	ADET
	PT1103	PT100 MESAFE APARATI		25	ADET
	PT1104	PT100 HF ELEKTROD		25	ADET
	PT1105 PT1106 PT1107	PT100 MEME	1.2 mm 1.4 mm 1.5 mm	25	ADET
	PT1108	PT100 KABZA TAKIM		10	ADET



Kaynak Makinesi Tel Sürme Ünitesi

Welding Machine Wire Feeding Unit



New

KOD CODE	ÜRÜN ADI PRODUCT	AÇIKLAMA DESCRIPTION	KUTU ADEDİ BOX PIECES	BİRİM UNIT
KAY21	2x1 Tel Sürme Ünitesi		1	Adet
KAY22	2x2 Tel Sürme Ünitesi		1	Adet
KAY42	4x2 Tel Sürme Ünitesi		1	Adet
KAY44	4x4 Tel Sürme Ünitesi		1	Adet



Kaynak Makinesi Tel Sürme Ünitesi Yedek Parçalar

Welding Machine Wire Feeding Unit Spare Parts




New

KOD CODE	ÜRÜN ADI PRODUCT	AÇIKLAMA DESCRIPTION	KUTU ADEDİ BOX PIECES	BİRİM UNIT
KAY45	40 mm. Makara Dişlisi Rulmanlı		1	Adet
KAY46	37 mm. Tel Sürme Makarası		1	Adet
KAY47	40 mm. Motor Dişlisi Kamalı		1	Adet
KAY48	Plastik Tel Yolluğu		1	Adet
KAY49	Makara ve Dişli Vidası		1	Adet
KAM50	Ayarlanabilir Baskı Kolu		1	Adet
KYM49	Plastik Dişli Makara Takımı		1	Adet



Diyotlar Diodes

New



KOD CODE	ÜRÜN ADI PRODUCT	AÇIKLAMA DESCRIPTION	KUTU ADEDİ BOX PIECES	BİRİM UNIT
TY0250	250 Amp Diyot		1	Adet
TY0350	350 Amp Diyot		1	Adet
TY0450	450 Amp Diyot		1	Adet
TY0550	550 Amp Diyot		1	Adet



CO2 Isıtıcılar CO2 Heaters

New



KOD CODE	ÜRÜN ADI PRODUCT	AÇIKLAMA DESCRIPTION	KUTU ADEDİ BOX PIECES	BİRİM UNIT
TI0024	CO2 Isıtıcı	24V 75W 80c	1	Adet
TI0042	CO2 Isıtıcı	42V 75W 80c	1	Adet
TI0220	CO2 Isıtıcı	220V 75W 80c	1	Adet



Tel Sürme Motorları Wire Feeding Motors

New



KOD CODE	ÜRÜN ADI PRODUCT	AÇIKLAMA DESCRIPTION	KUTU ADEDİ BOX PIECES	BİRİM UNIT
TI1024	Tel Sürme Motorları	24 V 50W	1	Adet
TI1025	Tel Sürme Motorları	25 V 70W	1	Adet
TI1026	Tel Sürme Motorları	42 V 90W	1	Adet



Endüstriyel Sıvılar Industrial Liquids

New



Paslanmaz Kaynak Temizleme Jeli
Plasma Consumables

TG2000



Torç Soğutma Sıvısı
Torch Coolant

25 kg

5 kg



TG3025

G3005



Yüksek Amper Çapak Önleyici HH
High Amperage Burr Preventer HH

30 kg

5 kg



TG4025

TG4005



Metal İşleme Sıvısı
Metal Working Fluid

30 kg

5 kg



TG5025

TG5005



Gazaltı Pastası
Inert-Gas Welding Paste

TG1000






Kaynak Stand İçeriği



KOD CODE	CİNSİ DESCRIPTION	KUTU ADEDİ BOX PIECES
TM1513	15AK TORÇ	1
TM1514	15AK TORÇ	1
TM1515	15AK TORÇ	1
TM2513	25AK TORÇ	3
TM2514	25AK TORÇ	3
TM2515	25AK TORÇ	1
TM3613	36 KD TORÇ	4
TM3614	36 KD TORÇ	4
TM3615	36 KD TORÇ	1
TM5013	501 D TORÇ	5
TM5014	501 D TORÇ	5
TM5015	501 D TORÇ	1
TN1500	150 AK NOZUL	50
TN2500	25 AK NOZUL	50
TN3000	300 NOZUL	50
TN3600	36 KD NOZUL	50
TN5010	501D NOZUL	50
TN0015	KONTAK MEME NİPELİ	50
TN0024	KONTAK MEME NİPELİ	50
TN0255	KONTAK MEME NİPELİ	50
TN0036	KONTAK MEME NİPELİ	50
TN0501	KONTAK MEME NİPELİ	50
TN0235	KONTAK BOYUN NİPELİ	50

	150 NİPEL YAYI	50
TNG024	GAZ DAĞITICI	50
TNG036	GAZ DAĞITICI	100
TNG336	GAZ DAĞITICI SERAMİK	20
TU2510	DİRİM MİG MEME UCU M6 Ø6 0,8 MM ECU L:25 (TU2510)	100
TU2520	DİRİM MİG MEME UCU M6 Ø6 1,0 MM ECU L:25 (TU2520)	20
	DİRİM MİG MEME UCU M6 Ø6 1,2 MM ECU L:25	100
TU2840	DİRİM MİG MEME UCU M6 Ø8 0,8 MM ECU L:28 (TU2840)	100
TU2850	DİRİM MİG MEME UCU M6 Ø8 1,0 MM ECU L:28 (TU2850)	50
TU2860	DİRİM MİG MEME UCU M6 Ø8 1,2 MM ECU L:28 (TU2860)	250
TU3010	DİRİM MİG MEME UCU M8 0,8 MM ECU (TU3010)	250
TU3020	DİRİM MİG MEME UCU M8 1,0 MM ECU (TU3020)	250
TU3030	DİRİM MİG MEME UCU M8 1,2 MM ECU (TU3030)	100
TU3040	DİRİM MİG MEME UCU M8 1,4 MM ECU (TU3040)	250
TU3050	DİRİM MİG MEME UCU M8 1,6 MM ECU (TU3050)	250
TI1340	DİRİM KIRMIZI SİRAL 3,40 MTS. [1,0-1,2 MM] (TI1340)	50
TI1440	DİRİM KIRMIZI SİRAL 4,40 MTS. [1,0-1,2 MM] (TI1440)	50
TI1540	DİRİM KIRMIZI SİRAL 5,40 MTS. [1,0-1,2 MM] (TI1540)	20
	DİRİM GRİ SİRAL 3,40 MTS. [1,0-1,2 MM]	20
	DİRİM GRİ SİRAL 4,40 MTS. [1,0-1,2 MM]	20
	DİRİM GRİ SİRAL 5,40 MTS. [1,0-1,2 MM]	20
TI3340	DİRİM SARI SİRAL 3,40 MTS. [1,2 - 1,6 MM] (TI3340)	20
TI3440	DİRİM SARI SİRAL 4,40 MTS. [1,2 - 1,6 MM] (TI3440)	20
TI3540	DİRİM SARI SİRAL 5,40 MTS. [1,2 - 1,6 MM] (TI3540)	20
TI4340	DİRİM İZOLESİZ SİRAL 3,40 MTS. [1,0 - 1,2 MM] (TI4340)	20
TI4440	DİRİM İZOLESİZ SİRAL 4,40 MTS. [1,0 - 1,2 MM] (TI4440)	20
TI4540	DİRİM İZOLESİZ SİRAL 5,40 MTS. [1,0 - 1,2 MM] (TI4540)	20
TA1010	TEL ADAPTÖRÜ	10
TY0440	MERKEZİ BAĞLANTI PLASTİĞİ	2
TA1020	MERKEZİ BAĞLANTI TAKIM	2
TY1100	SU HORTUM JAKI ERKEK	50
TY1101	SU HORTUM JAKI DIŞI	20
TG1000	GAZALTI PASTASI	36
TG1001	DİRİM GAZALTI SPREYİ TG1001	36
TJ2500	MAKİNE BAĞLANTI JAKLARI	50
TJ2525	MAKİNE BAĞLANTI JAKLARI	50
TJ3500	MAKİNE BAĞLANTI JAKLARI	50
TJ3535	MAKİNE BAĞLANTI JAKLARI	50
TJ7000	MAKİNE BAĞLANTI JAKLARI	25
TJ7070	MAKİNE BAĞLANTI JAKLARI	25
TJ1125	MAKİNE BAĞLANTI JAKLARI	25
TJ3577	MAKİNE BAĞLANTI JAKLARI	25
TG0094	WP 9 TİG TORÇ 4 MT STANDART	1
TG0174	WP 17 TİG TORÇ 4 MT STANDART	1
TG0264	WP 26 TİG TORÇ 4 MT STANDART	1
TG1016	1,6X175 KIRMIZI TUNGSTEN	10
TG1020	2,0X175 KIRMIZI TUNGSTEN	10
TG1024	2,4X175 KIRMIZI TUNGSTEN	10



**Kaynak Servis
Standı Boş**

Mix Empty Stand

LFS



**Kaynak Servis
Standı Dolu**

Mix Full Stand

LFS



Kaynak Standı Boş

Mix Empty Stand

LFS



Kaynak Standı Dolu

Mix Full Stand

LFS



Standart Mil Mentешeler

Standart Pin Hinge



KOD CODE	CİNSİ DESCRIPTION	UZUNLUK LENGTH	BİRİM UNIT	KUTU ADEDİ BOX PIECES	KUTU EBATI BOX SIDE	KUTU (KG) KUTU (KG)
SM008	8 mm Standart Mil Mentешe	50	Adet	400	24,5x13x8,5	7,90 Kg
SM010	10 mm Standart Mil Mentешe	50	Adet	300	24,5x13x8,5	9,25 Kg
SM012	12 mm Standart Mil Mentешe	55	Adet	200	24,5x13x8,5	10,25 Kg
SM014	14 mm Standart Mil Mentешe	60	Adet	150	24,5x13x8,5	10,80 Kg
SM016	16 mm Standart Mil Mentешe	70	Adet	120	24,5x13x8,5	12,40 Kg
SM018	18 mm Standart Mil Mentешe	80	Adet	120	29,5x13,5x10,5	18,30 Kg
SM020	20 mm Standart Mil Mentешe	85	Adet	100	29,5x13,5x10,5	19,60 Kg
SM022	22 mm Standart Mil Mentешe	90	Adet	72	29,5x13,5x10,5	18,15 Kg
SM024	24 mm Standart Mil Mentешe	100	Adet	66	29,5x13,5x10,5	22,45 Kg
SM026	26 mm Standart Mil Mentешe	110	Adet	50	27,5x15x14,5	22,75 Kg
SM030	30 mm Standart Mil Mentешe	150	Adet	26	27,5x15x14,5	21,45 Kg



Mil Mentешeler (Küçük Paket)

Standart Pin Hinge (Mini Pack)



KOD CODE	CİNSİ DESCRIPTION	UZUNLUK LENGTH	BİRİM UNIT	KUTU ADEDİ BOX PIECES	KUTU EBATI BOX SIDE	KUTU (KG) KUTU (KG)
MM010	10 mm Mil Mentешe	50	Adet	60/960	5,8x11,9x5,6	1,72/28,80 Kg
MM012	12 mm Mil Mentешe	55	Adet	50/800	5,9x13,9x6,10	2,43/39,00Kg
MM014	14 mm Mil Mentешe	60	Adet	40/480	5,6x15,9x6,60	2,87/35,00 Kg
MM016	16 mm Mil Mentешe	70	Adet	40/320	6,2x18,8x7,60	4,08/33,00Kg
MM018	18 mm Mil Mentешe	80	Adet	40/240	7x20,5x8,60	6,00/36,00Kg
MM020	20 mm Mil Mentешe	85	Adet	24/192	6x18,1x9,00	4,70/37,60 Kg
MM022	22 mm Mil Mentешe	90	Adet	24/144	6,5x20x9,57	6,15/37,00 Kg
MM024	24 mm Mil Mentешe	100	Adet	18/108	7,1x17x10,50	6,0/36,00 Kg



Bilyalı Mentешeler

Decorative Hinge



KOD CODE	CİNSİ DESCRIPTION	UZUNLUK LENGTH	BİRİM UNIT	KUTU ADEDİ BOX PIECES	KUTU EBATI BOX SIDE	KUTU (KG) KUTU (KG)
BM016	16 mm Bilyalı Mentешe	95	Adet	150	29,5x13,5x10,5	20,95 Kg
BM018	18 mm Bilyalı Mentешe	105	Adet	120	29,5x13,5x10,5	23,45 Kg
BM020	20 mm Bilyalı Mentешe	110	Adet	80	29,5x13,5x10,5	20,20 Kg
BM022	22 mm Bilyalı Mentешe	130	Adet	72	29,5x13,5x10,5	26,30 Kg
BM024	24 mm Bilyalı Mentешe	140	Adet	66	27,5x15x14,5	30,95 Kg
BM026	26 mm Bilyalı Mentешe	150	Adet	50	27,5x15x14,5	35,00 Kg
BM030	30 mm Bilyalı Mentешe	180	Adet	26	27,5x15x14,5	23,90 Kg



Ekonomik Bilyalı Mentешeler

Economic Ball Hinges



KOD CODE	CİNSİ DESCRIPTION	UZUNLUK LENGTH	BİRİM UNIT	KUTU ADEDİ BOX PIECES	KUTU EBATI BOX SIDE	KUTU (KG) KUTU (KG)
BM015	16 mm Ekonomik Bilyalı Mentешe	85	Adet	150	29,5x13,5x10,5	20,95 Kg
BM017	18 mm Ekonomik Bilyalı Mentешe	95	Adet	120	29,5x13,5x10,5	23,45 Kg
BM019	20 mm Ekonomik Bilyalı Mentешe	100	Adet	80	29,5x13,5x10,5	20,20 Kg
BM021	22 mm Ekonomik Bilyalı Mentешe	110	Adet	72	29,5x13,5x10,5	26,30 Kg
BM023	24 mm Ekonomik Bilyalı Mentешe	120	Adet	66	27,5x15x14,5	30,95 Kg
BM025	26 mm Ekonomik Bilyalı Mentешe	130	Adet	50	27,5x15x14,5	35,00 Kg
BM029	30 mm Ekonomik Bilyalı Mentешe	150	Adet	26	27,5x15x14,5	23,90 Kg



Uzun Boy Mil Mentешeler

Standart Pin Hinge (Long Size)



KOD CODE	CİNSİ DESCRIPTION	UZUNLUK LENGTH	BİRİM UNIT	KUTU ADEDİ BOX PIECES	KUTU EBATI BOX SIDE	KUTU (KG) KUTU (KG)
UM012	12 mm Uzun Mil Mentешe	70	Adet	200	24,5x13x8,5	12,5 Kg
UM014	14 mm Uzun Mil Mentешe	75	Adet	150	24,5x13x8,5	13,65 Kg
UM016	16 mm Uzun Mil Mentешe	85	Adet	120	24,5x13x8,5	14,95 Kg
UM018	18 mm Uzun Mil Mentешe	95	Adet	120	29x13,5x10	21,40 Kg
UM020	20 mm Uzun Mil Mentешe	105	Adet	100	27,5x15x14,5	24,75 Kg
UM022	22 mm Uzun Mil Mentешe	115	Adet	72	27,5x15x14,5	23,60 Kg
UM024	24 mm Uzun Mil Mentешe	125	Adet	66	27,5x15x14,5	29,00 Kg
UM026	26 mm Uzun Mil Mentешe	140	Adet	50	27,5x15x14,5	29,00 Kg
UM030	30 mm Uzun Mil Mentешe	180	Adet	26	27,5x15x14,5	25,80 Kg



Çelik Kapı Mentешeleri

Steel Door Hinge



KOD CODE	CİNSİ DESCRIPTION	UZUNLUK LENGTH	BİRİM UNIT	KUTU ADEDİ BOX PIECES	KUTU EBATI BOX SIDE
CM016-U	16 mm Çelik Kapı Mentешesi - Uzun	80	Adet	150	29,5x13,5x10,5
CM016-K	16 mm Çelik Kapı Mentешesi - Kısa	80	Adet	150	29,5x13,5x10,5
CM018-U	18 mm Çelik Kapı Mentешesi - Uzun	90	Adet	120	29,5x13,5x10,5
CM018-K	18 mm Çelik Kapı Mentешesi - Kısa	90	Adet	120	29,5x13,5x10,5



Üçlü Boru Mentешeler

Triple Pipe Hinge



KOD CODE	CİNSİ DESCRIPTION	UZUNLUK LENGTH	BİRİM UNIT	KUTU ADEDİ BOX PIECES	KUTU EBATI BOX SIDE
PM018	18 Üçlü Boru Mentеше	145mm	Adet	70	27,5x15x14,5
PM020	20 Üçlü Boru Mentеше	155mm	Adet	60	27,5x15x14,5
PM022	22 Üçlü Boru Mentеше	165mm	Adet	50	27,5x15x14,5
PM024	24 Üçlü Boru Mentеше	175mm	Adet	40	27,5x15x14,5



Sera Mentешesi

Greenhouse Hinge



KOD CODE	CİNSİ DESCRIPTION	UZUNLUK LENGTH	BİRİM UNIT	KUTU ADEDİ BOX PIECES	KUTU EBATI BOX SIDE	KUTU (KG) KUTU (KG)
PM001	17 mm Sera Mentешesi	120	Adet	30/300	37x18x27	5,5/55 Kg



Bilyalı Ferforje Mentешeler

Deco Wrought Iron Hinge




KOD CODE	CİNSİ DESCRIPTION	BİRİM UNIT	KUTU ADEDİ BOX PIECES	KUTU EBATI BOX SIDE
BF016	16mm Bilyalı Ferforje Mentеше	Adet	100	27,5x15x14,5
BF018	18mm Bilyalı Ferforje Mentеше	Adet	80	27,5x15x14,5
BF020	20mm Bilyalı Ferforje Mentеше	Adet	50	27,5x15x14,5
BF022	22mm Bilyalı Ferforje Mentеше	Adet	40	27,5x15x14,5
BF024	24mm Bilyalı Ferforje Mentеше	Adet	30	27,5x15x14,5
BF026	26mm Bilyalı Ferforje Mentеше	Adet	20	27,5x15x14,5
BF030	30mm Bilyalı Ferforje Mentеше	Adet	12	27,5x15x14,5



Yaylı Yangın Kapısı Mentşesi

Spring Fire Door Hinge



KOD CODE	CİNSİ DESCRIPTION	UZUNLUK LENGTH	BİRİM UNIT	KUTU ADEDİ BOX PIECES	KUTU EBATI BOX SIDE	KUTU (KG) KUTU (KG)
YM003	Yaylı Yangın Kapısı Mentşesi		Takım	12	23x12x8,5	11,5



Borulu Yangın Kapısı Mentşesi

Fire Exit Hinge (Pipe)




KOD CODE	CİNSİ DESCRIPTION	UZUNLUK LENGTH	BİRİM UNIT	KUTU ADEDİ BOX PIECES	KUTU EBATI BOX SIDE	KUTU (KG) KUTU (KG)
YM002	Yangın Kapısı Borulu Yaylı Mentşesi		Takım	12	23x12x8,5	10,76



Delikli Saçlı Mentşeler

Perforated Sheet Hinges



KOD CODE	CİNSİ DESCRIPTION	UZUNLUK LENGTH	BİRİM UNIT	KUTU ADEDİ BOX PIECES	KUTU EBATI BOX SIDE
SC014	14 mm Delikli Saçlı Mentşe	62	Adet	150	27,50x15x14,50
SC016	16 mm Delikli Saçlı Mentşe	68	Adet	100	27,50x15x14,50
SC018	18 mm Delikli Saçlı Mentşe	73	Adet	90	27,50x15x14,50
SC020	20 mm Delikli Saçlı Mentşe	78	Adet	80	27,50x15x14,50
SC022	22 mm Delikli Saçlı Mentşe	84	Adet	40	27,50x15x14,50
SC025	25 mm Delikli Saçlı Mentşe	122	Adet	30	27,50x15x14,50
SC030	30 mm Delikli Saçlı Mentşe	150	Adet	10	27,50x15x14,50



Kepli Makaralar Caged Pulley



KOD CODE	CİNSİ DESCRIPTION	UZUNLUK LENGTH	BİRİM UNIT	KUTU ADEDİ BOX PIECES	KUTU EBATİ BOX SIDE	KUTU (KG) KUTU (KG)
KM030	30 mm Kepli Makara	22	Adet	80	27,5x15x14,5	10,00 Kg
KM040	40 mm Kepli Makara	22	Adet	50	27,5x15x14,5	11,00 Kg
KM050	50 mm Kepli Makara	23	Adet	40	27,5x15x14,5	13,35 Kg
KM060	60 mm Kepli Makara	30	Adet	24	27,5x15x14,5	14,20 Kg
KM070	70 mm Kepli Makara	30	Adet	18	27,5x15x14,5	14,80 Kg
KM080	80 mm Kepli Makara	30	Adet	12	27,5x15x14,5	13,60 Kg
KM090	90 mm Kepli Makara	31	Adet	10	27,5x15x14,5	17,30 Kg
KM100	100 mm Kepli Makara	31	Adet	8	27,5x15x14,5	16,20 Kg
KM120	120 mm Kepli Makara	31	Adet	6	27,5x15x14,5	16,00 Kg



Ekonomik Kepli Makaralar Economic Capped Reels



KOD CODE	CİNSİ DESCRIPTION	UZUNLUK LENGTH	BİRİM UNIT	KUTU ADEDİ BOX PIECES	KUTU EBATİ BOX SIDE	KUTU (KG) KUTU (KG)
KM039	40 mm Ekonomik Kepli Makara	20	Adet	50	27,5x15x14,5	11,00 Kg
KM049	50 mm Ekonomik Kepli Makara	21	Adet	40	27,5x15x14,5	13,35 Kg
KM059	60 mm Ekonomik Kepli Makara	27	Adet	24	27,5x15x14,5	14,20 Kg
KM069	70 mm Ekonomik Kepli Makara	27	Adet	18	27,5x15x14,5	14,80 Kg
KM079	80 mm Ekonomik Kepli Makara	27	Adet	12	27,5x15x14,5	13,60 Kg
KM089	90 mm Ekonomik Kepli Makara	28	Adet	10	27,5x15x14,5	17,30 Kg
KM099	100 mm Ekonomik Kepli Makara	28	Adet	8	27,5x15x14,5	16,20 Kg
KM119	120 mm Ekonomik Kepli Makara	28	Adet	10	27,5x15x14,5	16,00 Kg



Ray Makaraları Iron Wheel




KOD CODE	CİNSİ DESCRIPTION	UZUNLUK LENGTH	BİRİM UNIT	KUTU ADEDİ BOX PIECES	KUTU EBATİ BOX SIDE	KUTU (KG) KUTU (KG)
RM040	40 mm Raylı Makara	22	Adet	80	27,5x15x14,5	10,00 Kg
RM050	50 mm Raylı Makara	23	Adet	70	27,5x15x14,5	15,00 Kg
RM060	60 mm Raylı Makara	30	Adet	40	27,5x15x14,5	17,20 Kg
RM070	70 mm Raylı Makara	30	Adet	34	27,5x15x14,5	18,50 Kg
RM080	80 mm Raylı Makara	30	Adet	26	27,5x15x14,5	21,00 Kg
RM090	90 mm Raylı Makara	31	Adet	14	27,5x15x14,5	16,00 Kg
RM100	100 mm Raylı Makara	31	Adet	12	27,5x15x14,5	17,50 Kg
RM120	120 mm Raylı Makara	31	Adet	10	27,5x15x14,5	22,50 Kg



Ray Makaralar (U Kanal) Iron Wheel (U)



KOD CODE	CİNSİ DESCRIPTION	UZUNLUK LENGTH	BİRİM UNIT	KUTU ADEDİ BOX PIECES	KUTU EBATİ BOX SIDE
RM140	Kapı Altı Rayı U Kanal	22	ADET	80	27,5 X 15 X 14,5
RM160	Kapı Altı Rayı U Kanal	28	ADET	40	27,5 X 15 X 14,5
RM180	Kapı Altı Rayı U Kanal	28	ADET	26	27,5 X 15 X 14,5



Profesyonel Yarım Saclı U Kanal Makaralar

Professional Half Sheet U Channel Rollers

KOD CODE	ÖLÇÜ (mm) DIMENSION	AĞIRLIK WEIGHT	KUTU ADEDİ BOX PIECES
PM160	Ø 60x17	12.90	30
PM180	Ø 80x20	17.40	20
PM200	Ø 100x200	18.20	14



Profesyonel Yarım Saclı V Kanal Makaralar

Professional Half Sheet V Channel Rollers

KOD CODE	ÖLÇÜ (mm) DIMENSION	AĞIRLIK WEIGHT	KUTU ADEDİ BOX PIECES
PM160V	Ø 60x17	12.90	30
PM180V	Ø 80x20	17.40	20
PM200V	Ø 100x200	18.20	14



Profesyonel Kepli Saclı U Kanal Makaralar

Professional Capped Sheet Metal U Channel Rollers

KOD CODE	ÖLÇÜ (mm) DIMENSION	AĞIRLIK WEIGHT	KUTU ADEDİ BOX PIECES
PM260	Ø 60x17	9.00	30
PM280	Ø 80x20	14.20	20
PM300	Ø 100x200	16.94	14



Profesyonel Kepli Saclı V Kanal Makaralar

Professional Capped Sheet Metal V Channel Rollers

KOD CODE	ÖLÇÜ (mm) DIMENSION	AĞIRLIK WEIGHT	KUTU ADEDİ BOX PIECES
PM260V	Ø 60x17	9.00	30
PM280V	Ø 80x20	14.20	20
PM300V	Ø 100x200	16.94	14



Profesyonel Gömme Saclı U Kanal Makaralar

Professional Recessed Sheet Metal U Channel Rollers

KOD CODE	ÖLÇÜ (mm) DIMENSION	AĞIRLIK WEIGHT	KUTU ADEDİ BOX PIECES
PM360	Ø 60x17	9.12	24
PM380	Ø 80x20	11.20	16
PM400	Ø 100x200	14.04	12



Profesyonel Gömme Saclı V Kanal Makaralar

Professional Recessed Sheet Metal V Channel Rollers

KOD CODE	ÖLÇÜ (mm) DIMENSION	AĞIRLIK WEIGHT	KUTU ADEDİ BOX PIECES
PM360V	Ø 60x17	9.12	24
PM380V	Ø 80x20	11.20	16
PM400V	Ø 100x200	14.04	12



Çiftli Kepli Makaralar Twin Caged Pulley



KOD CODE	CİNSİ DESCRIPTION	UZUNLUK LENGTH	BİRİM UNIT	KUTU ADEDİ BOX PIECES	KUTU EBATİ BOX SIDE	KUTU (KG) KUTU (KG)
CM040	40 mm Çiftli Makara	25	Adet	28	27,5x15x14,5	11,70 Kg
CM050	50 mm Çiftli Makara	25	Adet	24	27,5x15x14,5	15,00 Kg
CM060	60 mm Çiftli Makara	25	Adet	12	27,5x15x14,5	13,50 Kg
CM070	70 mm Çiftli Makara	25	Adet	12	27,5x15x14,5	16,00 Kg



Dönerli Kepli Makaralar Swivel Caged Pulley



KOD CODE	CİNSİ DESCRIPTION	UZUNLUK LENGTH	BİRİM UNIT	KUTU ADEDİ BOX PIECES	KUTU EBATİ BOX SIDE
DM060	60 mm Donerli Kepli Makara	30	Adet	18	27,5x15x14,5
DM070	70 mm Donerli Kepli Makara	30	Adet	12	27,5x15x14,5
DM080	80 mm Donerli Kepli Makara	30	Adet	10	27,5x15x14,5



Saclı Bayrak Makarası PVC Caged Pulley



KOD CODE	CİNSİ DESCRIPTION	UZUNLUK LENGTH	BİRİM UNIT	KUTU ADEDİ BOX PIECES	KUTU EBATİ BOX SIDE	KUTU (KG) KUTU (KG)	FİYAT ₺ PRICE ₺
MB040	Saclı Bayrak Makarası	40	Adet	50	27,5x15x14,5	5,65 Kg	10,50



Saclı Denge Makarası PVC Caged Pulley



KOD CODE	CİNSİ DESCRIPTION	UZUNLUK LENGTH	BİRİM UNIT	KUTU ADEDİ BOX PIECES	KUTU EBATİ BOX SIDE	KUTU (KG) KUTU (KG)
SD040	Saclı Denge Makarası	40	Adet	50	27,5x15x14,5	6,10 Kg



Metal Kapı Makarası

Metal Gate Wheel



KOD CODE	CİNSİ DESCRIPTION	UZUNLUK LENGTH	BİRİM UNIT	KUTU ADEDİ BOX PIECES	KUTU EBATİ BOX SIDE
PM031	30x30 Metal Kapı Makarası	50	ADET	48	36x18x26
PM041	40x40 Metal Kapı Makarası	69	ADET	30	36x18x26
PM051	50x50 Metal Kapı Makarası	69	ADET	30	36x18x26
PM061	60x60 Metal Kapı Makarası	92	ADET	28	36x18x26



Plastik Kapı Makarası

PVC Gate Wheel



KOD CODE	CİNSİ DESCRIPTION	UZUNLUK LENGTH	BİRİM UNIT	KUTU ADEDİ BOX PIECES	KUTU EBATİ BOX SIDE
PM030	30x30 Plastik Kapı Makarası	62	ADET	48	36x18x26
PM040	40x40 Plastik Kapı Makarası	72	ADET	30	36x18x26
PM050	50x50 Plastik Kapı Makarası	82	ADET	30	36x18x26
PM060	60x60 Plastik Kapı Makarası	92	ADET	28	36x18x26



Sera Kapı Askıları

Door Wheel



KOD CODE	CİNSİ DESCRIPTION	UZUNLUK LENGTH	BİRİM UNIT	KUTU ADEDİ BOX PIECES	KUTU EBATİ BOX SIDE
SR040	Sera Kapı Askısı	100x65	ADET	30	36x18x26
SR050	Sera Kapı Askısı Dönerli	80x45	ADET	30	36x18x26



Kapı Altı Ray

Gate Rail



KOD CODE	CİNSİ DESCRIPTION	UZUNLUK LENGTH	BİRİM UNIT	KUTU ADEDİ BOX PIECES
RY015	Kapı Altı Rayı U Kanal	3	Metre	20
RY025	Kapı Altı Rayı V Kanal	3	Metre	20



Vidalı Denge Makarası Guide Roller



KOD CODE	CİNSİ DESCRIPTION	UZUNLUK LENGTH	BİRİM UNIT	KUTU ADEDİ BOX PIECES	KUTU EBATİ BOX SIDE
VD045	Vidalı Denge Makarası	45	Adet	32	27,5x15x14,5



Vidalı PVC Denge Makaraları PVC Guide Roller



KOD CODE	CİNSİ DESCRIPTION	UZUNLUK LENGTH	BİRİM UNIT	KUTU ADEDİ BOX PIECES	KUTU EBATİ BOX SIDE	KUTU (KG) KUTU (KG)
VD035	PVC Denge Makarası Vidalı Bilyalı	35	Adet	60	27,5x15x14,5	9,70 Kg
VD036	PVC Denge Makarası Vidalı	35	Adet	70	27,5x15x14,5	9,70 Kg



Vidalı Metal Denge Makaraları Metal Guide Roller



KOD CODE	CİNSİ DESCRIPTION	UZUNLUK LENGTH	BİRİM UNIT	KUTU ADEDİ BOX PIECES	KUTU EBATİ BOX SIDE	KUTU (KG) KUTU (KG)
VD030	Metal Denge Makarası Vidalı Bilyalı	30	Adet	60	27,5x15x14,5	19,20Kg
VD031	Metal Denge Makarası Vidalı	30	Adet	70	27,5x15x14,5	19,20Kg



PVC Denge Makaraları PVC Guide Roller (Bearing)



KOD CODE	CİNSİ DESCRIPTION	UZUNLUK LENGTH	BİRİM UNIT	KUTU ADEDİ BOX PIECES	KUTU EBATİ BOX SIDE	KUTU (KG) KUTU (KG)
PD035	PVC Denge Makarası Bilyalı	35	Adet	60	27,5x15x14,5	7,50 Kg
PD036	PVC Denge Makarası	35	Adet	70	27,5x15x14,5	7,50 Kg



Metal Denge Makaraları Metal Guide Roller (Bearing)



KOD CODE	CİNSİ DESCRIPTION	UZUNLUK LENGTH	BİRİM UNIT	KUTU ADEDİ BOX PIECES	KUTU EBATİ BOX SIDE	KUTU (KG) KUTU (KG)
MD030	Metal Denge Makarası Bilyalı	30	Adet	60	29,5x13,5x10,5	14,60 Kg
MD031	Metal Denge Makarası	30	Adet	70	29,5x13,5x10,5	16,40 Kg



Ayarlı Denge Makaraları PVC -Çiftli

Upper Guide Bracket Pvc Twin



KOD CODE	CİNSİ DESCRIPTION	UZUNLUK LENGTH	BİRİM UNIT	KUTU ADEDİ BOX PIECES	KUTU EBATI BOX SIDE	KUTU (KG) KUTU (KG)
AD001	Ayarlı Denge Makarası PVC	-	Adet	4	36,5x18x26,5	25,40 Kg
AD002	Ayarlı Denge Makarası PVC Bilyalı	-	Adet	40	36,5x18x26,5	23,40 Kg



Ayarlı Denge Makaraları PVC -Tekli

Upper Guide Bracket Pvc Single




KOD CODE	CİNSİ DESCRIPTION	UZUNLUK LENGTH	BİRİM UNIT	KUTU ADEDİ BOX PIECES	KUTU EBATI BOX SIDE	KUTU (KG) KUTU (KG)
AD003	Ayarlı Denge Makarası Tekli PVC Bilyalı	-	Adet	80	36,5x18x26,5	24,96 Kg
AD004	Ayarlı Denge Makarası Tekli PVC	-	Adet	80	36,5x18x26,5	23,50 Kg



Ayarlı Denge Makaraları Metal - Çiftli

Upper Guide Bracket Metal Twin



KOD CODE	CİNSİ DESCRIPTION	UZUNLUK LENGTH	BİRİM UNIT	KUTU ADEDİ BOX PIECES	KUTU EBATI BOX SIDE	KUTU (KG) KUTU (KG)
AD011	Ayarlı Denge Makarası Metal	-	Adet	40	36,5x18x26,5	31 Kg
AD012	Ayarlı Denge Makarası Metal Bilyalı	-	Adet	40	36,5x18x26,5	32,30 Kg



Ayarlı Denge Makaraları Metal - Tekli

Upper Guide Bracket Metal Single



KOD CODE	CİNSİ DESCRIPTION	UZUNLUK LENGTH	BİRİM UNIT	KUTU ADEDİ BOX PIECES	KUTU EBATI BOX SIDE	KUTU (KG) KUTU (KG)
AD013	Ayarlı Denge Makarası Metal Tekli Bilyalı	-	Adet	80	36,5x18x26,5	32,96
AD014	Ayarlı Denge Makarası Metal Tekli	-	Adet	80	36,5x18x26,5	31,50



Kancalı Şaryo

Hook Carrier




KOD CODE	CİNSİ DESCRIPTION	UZUNLUK LENGTH	BİRİM UNIT	KUTU ADEDİ BOX PIECES	KUTU EBATİ BOX SIDE
SR061	Kancalı Şaryo	60	Adet	6	27,5x15x14,5



Şaryo Makarası

Single Carrier




KOD CODE	CİNSİ DESCRIPTION	UZUNLUK LENGTH	BİRİM UNIT	KUTU ADEDİ BOX PIECES	KUTU EBATİ BOX SIDE	KUTU (KG) KUTU (KG)
SR059	Ekonomik Şaryo Makarası	60	Adet	12	36,5x18x26,5	20,60 Kg
SR060	Şaryo Makarası	60	Adet	12	36,5x18x26,5	20,60 Kg



Çiftli Şaryo Makarası

Twin Carrier




KOD CODE	CİNSİ DESCRIPTION	UZUNLUK LENGTH	BİRİM UNIT	KUTU ADEDİ BOX PIECES	KUTU EBATİ BOX SIDE	KUTU (KG) KUTU (KG)
SR060-2	Çiftli Şaryo Makarası	60	Adet	4	36,5x18x26,5	18,70 Kg
SR060-1	Çiftli Şaryo Makarası	60	Adet	4	36,5x18x26,5	17 Kg



Vinç Kablo Taşıyıcı Makarası

Crane Cable Carrier



KOD CODE	CİNSİ DESCRIPTION	UZUNLUK LENGTH	BİRİM UNIT	KUTU ADEDİ BOX PIECES	KUTU EBATİ BOX SIDE	KUTU (KG) KUTU (KG)
SR030	Vinç Kablo Taşıyıcı Makara	30	Adet	30	27,5x15x14,5	9,20 Kg



Kızaklı Ray Makarası Conveyor Wheel



KOD CODE	CİNSİ DESCRIPTION	UZUNLUK LENGTH	BİRİM UNIT	KUTU ADEDİ BOX PIECES	KUTU EBATİ BOX SIDE
AD050	60 mm Kızaklı Ray Makarası	29	Adet	18	27,5x15x14,5
AD051	80 mm Kızaklı Ray Makarası	29	Adet	12	27,5x15x14,5



Kablo Taşıyıcı Makarası Cable Carrier



KOD CODE	CİNSİ DESCRIPTION	UZUNLUK LENGTH	BİRİM UNIT	KUTU ADEDİ BOX PIECES	KUTU EBATİ BOX SIDE	KUTU (KG) KUTU (KG)
TM040	Kablo Taşıyıcı Makara	40	Adet	18	27,5x15x14,5	9,20 Kg



Salıncak Makarası Swing Pulley



KOD CODE	CİNSİ DESCRIPTION	UZUNLUK LENGTH	BİRİM UNIT	KUTU ADEDİ BOX PIECES	KUTU EBATİ BOX SIDE
AD060	50 mm Salıncak Makarası	30	Adet	30	27,5x15x14,5
AD061	60 mm Salıncak Makarası	30	Adet	20	27,5x15x14,5



Lamalı Bilyalı İnşaat Makaraları Construction Pulley



KOD CODE	CİNSİ DESCRIPTION	UZUNLUK LENGTH	BİRİM UNIT	KUTU ADEDİ BOX PIECES	KUTU EBATİ BOX SIDE	KUTU (KG) KUTU (KG)
LI080	Lamalı İnşaat Makarası Bilyalı	80	Adet	14	36x14x26	22,40 Kg
LI100	Lamalı İnşaat Makarası Bilyalı	100	Adet	10	36x14x26	23,45 Kg



Sacılı İnşaat Makaraları Çiftli Construction Pulley (Twin)



KOD CODE	CİNSİ DESCRIPTION	UZUNLUK LENGTH	BİRİM UNIT	KUTU ADEDİ BOX PIECES	KUTU EBATI BOX SIDE	KUTU (KG) KUTU (KG)
BI070-2	Çiftli İnşaat Mak. Metal Bilyalı (Çelik Gövde)	70	Adet	10	35x16x28	13,00 Kg
BI100-2	Çiftli İnşaat Mak. Metal Bilyalı (Çelik Gövde)	100	Adet	7	35x16x28	16,00 Kg
BI120-2	Çiftli İnşaat Mak. Metal Bilyalı (Çelik Gövde)	120	Adet	5	35x16x28	16,000 Kg



Sacılı İnşaat Makaraları (Plastik) Construction Pulley (Pvc)



KOD CODE	CİNSİ DESCRIPTION	UZUNLUK LENGTH	BİRİM UNIT	KUTU ADEDİ BOX PIECES	KUTU EBATI BOX SIDE	KUTU (KG) KUTU (KG)
PI070	Sacılı İnşaat Makarası Plastik	70	Adet	24	35x16x28	17,00 Kg
PI100	Sacılı İnşaat Makarası Plastik	100	Adet	16	35x16x28	15,40 Kg
PI120	Sacılı İnşaat Makarası Plastik	120	Adet	12	35x16x28	14,00 Kg



Sacılı İnşaat Makaraları (Metal) Construction Pulley (Metal)



KOD CODE	CİNSİ DESCRIPTION	UZUNLUK LENGTH	BİRİM UNIT	KUTU ADEDİ BOX PIECES	KUTU EBATI BOX SIDE	KUTU (KG) KUTU (KG)
MI070	Sacılı İnşaat Makarası Metal (Çelik Gövde)	70	Adet	24	35x16x28	
MI100	Sacılı İnşaat Makarası Metal (Çelik Gövde)	100	Adet	16	35x16x28	
MI120	Sacılı İnşaat Makarası Metal (Çelik Gövde)	120	Adet	12	35x16x28	



Sacılı İnşaat Makaraları (Metal Bilyalı) Construction Pulley (Metal Bearing)



KOD CODE	CİNSİ DESCRIPTION	UZUNLUK LENGTH	BİRİM UNIT	KUTU ADEDİ BOX PIECES	KUTU EBATI BOX SIDE	KUTU (KG) KUTU (KG)
BI070	Sacılı İnşaat Makarası Metal Bilyalı (Çelik Gövde)	70	Adet	24	35x16x28	35x16x28
BI100	Sacılı İnşaat Makarası Metal Bilyalı (Çelik Gövde)	100	Adet	16	35x16x28	29,80 Kg
BI120	Sacılı İnşaat Makarası Metal Bilyalı (Çelik Gövde)	120	Adet	12	35x16x28	30,80 Kg



Mini Yaylı Sürgü

Mini Latch




KOD CODE	CİNSİ DESCRIPTION	UZUNLUK LENGTH	BİRİM UNIT	KUTU ADEDİ BOX PIECES	KUTU EBATİ BOX SIDE	KUTU (KG) KUTU (KG)
FS060	Mini Yaylı Sürgü	60	Adet	200	36,5x18x26,5	



Yaylı Ferforje Sürgü

Latch




KOD CODE	CİNSİ DESCRIPTION	UZUNLUK LENGTH	BİRİM UNIT	KUTU ADEDİ BOX PIECES	KUTU EBATİ BOX SIDE	KUTU (KG) KUTU (KG)
FS100	Yaylı Ferforje Sürgü	100	Adet	100	36,5x18x26,5	19,50 Kg



Yaylı Ferforje Sürgü

Latch




KOD CODE	CİNSİ DESCRIPTION	UZUNLUK LENGTH	BİRİM UNIT	KUTU ADEDİ BOX PIECES	KUTU EBATİ BOX SIDE	KUTU (KG) KUTU (KG)
FS101	Yaylı Ferforje Sürgü	100	Adet	100	36,5x18x26,5	19 Kg



Yaylı Ferforje Sürgü


Latch



KOD CODE	CİNSİ DESCRIPTION	UZUNLUK LENGTH	BİRİM UNIT	KUTU ADEDİ BOX PIECES	KUTU EBATİ BOX SIDE	KUTU (KG) KUTU (KG)
FS130	Yaylı Ferforje Sürgü	130	Adet	90	36,5x18x26,5	27 Kg




Yaylı Ferforje Sürgüler Latch



KOD CODE	CİNSİ DESCRIPTION	UZUNLUK LENGTH	BİRİM UNIT	KUTU ADEDİ BOX PIECES	KUTU EBATI BOX SIDE	KUTU (KG) KUTU (KG)
FS150	Yaylı Ferforje Sürgü	150	Adet	80	36,5x18x26,5	27,20 Kg
FS200	Yaylı Ferforje Sürgü	200	Adet	50	36,5x18x26,5	29,40 Kg
FS250	Yaylı Ferforje Sürgü	250	Adet	50	36,5x18x26,5	34,35 Kg
FS300	Yaylı Ferforje Sürgü	300	Adet	40	36,5x18x26,5	31,80 Kg
FS400	Yaylı Ferforje Sürgü	400	Adet	40	53x42x10	36,00 Kg
FS600	Yaylı Ferforje Sürgü	600	Adet	35	80x40x10	46,00 Kg
FS800	Yaylı Ferforje Sürgü	800	Adet	25	100x50x10	43,00 Kg
FS1000	Yaylı Ferforje Sürgü	1000	Adet	20	120x50x10	42,00 Kg



Yaylı Ferforje Sürgü Eko Eco Latch



KOD CODE	CİNSİ DESCRIPTION	UZUNLUK LENGTH	BİRİM UNIT	KUTU ADEDİ BOX PIECES	KUTU EBATI BOX SIDE
FS151	Yaylı Ferforje Sürgü	150	Adet	100	36,5x18x26,5
FS201	Yaylı Ferforje Sürgü	200	Adet	65	36,5x18x26,5
FS301	Yaylı Ferforje Sürgü	300	Adet	50	36,5x18x26,5



Demir Doğrama Sürgüleri Latch



KOD CODE	CİNSİ DESCRIPTION	UZUNLUK LENGTH	BİRİM UNIT	KUTU ADEDİ BOX PIECES	KUTU EBATI BOX SIDE	KUTU (KG) KUTU (KG)
DS014	Demir Doğrama Sürgüsü Küçük	10	Adet	12/216	18x12x6	1,90/34,20 Kg
DS018	Demir Doğrama Sürgüsü Büyük	14	Adet	12/144	13x12x6	3,10/37,20 Kg



Kapı Tamponları Gizli Vidalı

Door Stopper (Screw)



KOD CODE	CİNSİ DESCRIPTION	UZUNLUK LENGTH	BİRİM UNIT	KUTU ADEDİ BOX PIECES	KUTU EBATİ BOX SIDE	KUTU (KG) KUTU (KG)
KT001	Kapı Tamponu Vidalı	95	Adet	50/400	24x20x8	2,70 Kg
KT002	Kapı Tamponu Vidalı Uzun	130	Adet	50/400	24x20x8	3,60 Kg



Kapı Tamponu Saçlı

Door Stopper (Plate)



KOD CODE	CİNSİ DESCRIPTION	UZUNLUK LENGTH	BİRİM UNIT	KUTU ADEDİ BOX PIECES	KUTU EBATİ BOX SIDE	KUTU (KG) KUTU (KG)
KT011	Kapı Tamponu Saçlı	90	Adet	50/400	24x20x8	2,60 Kg



Yer Tamponları

Floor Stopper



KOD CODE	CİNSİ DESCRIPTION	UZUNLUK LENGTH	BİRİM UNIT	KUTU ADEDİ BOX PIECES	KUTU EBATİ BOX SIDE	KUTU (KG) KUTU (KG)
KT021	Yer Tamponu	35	Adet	50/400	24x20x8	2,10 Kg
KT022	Yer Tamponu	50	Adet	50/400	24x20x8	3,00 Kg



Kapı Mandalları

Gate Fastener



KOD CODE	CİNSİ DESCRIPTION	UZUNLUK LENGTH	BİRİM UNIT	KUTU ADEDİ BOX PIECES	KUTU EBATİ BOX SIDE	KUTU (KG) KUTU (KG)
KA030	Kapı Mandalı	30	Adet	70	9x60x45	9,30 Kg
KA040	Kapı Mandalı	40	Adet	50	9x60x45	7,50 Kg
KA050	Kapı Mandalı	50	Adet	30	9x60x45	7,80 Kg



Kapı Topuzları

Door Knob



KOD CODE	CİNSİ DESCRIPTION	UZUNLUK LENGTH	BİRİM UNIT	KUTU ADEDİ BOX PIECES	KUTU EBATİ BOX SIDE	KUTU (KG) KUTU (KG)
KB001	Klasik Kapı Topuzu Kırçılı	-	Adet	30/180	26x26x29	5,70 Kg
KB002	Klasik Kapı Topuzu Sarı	-	Adet	30/180	26x26x29	5,70 Kg



Ferforje Sac Topuzlar

Tin Door Knob



KOD CODE	CİNSİ DESCRIPTION	UZUNLUK LENGTH	BİRİM UNIT	KUTU ADEDİ BOX PIECES	KUTU EBATİ BOX SIDE	KUTU (KG) KUTU (KG)
KB012	Ferforje Sac Topuz	30x30	Adet	500	95x55x30	40,00 Kg
KB013	Ferforje Sac Topuz	40x40	Adet	175	95x55x30	43,75 Kg
KB014	Ferforje Sac Topuz	50x50	Adet	150	95x55x30	30,00 Kg



Plastik Topuzlar

Plastic Knob



KOD CODE	CİNSİ DESCRIPTION	UZUNLUK LENGTH	BİRİM UNIT	KUTU ADEDİ BOX PIECES
KB020	Plastik Topuz	30x30	Adet	500
KB021	Plastik Topuz	40x40	Adet	175



Ayarlı Çarpma

Window Fastener



KOD CODE	CİNSİ DESCRIPTION	UZUNLUK LENGTH	BİRİM UNIT	KUTU ADEDİ BOX PIECES	KUTU EBATİ BOX SIDE	KUTU (KG) KUTU (KG)
AC001	Ayarlı Çarpma	-	Adet	10/100	23x11,5x5	0,90 Kg



Hava Valfi Erkek (Kamalı Pirinç)

Pneumatic Male Valve (Pim)



KOD/CODE	BOYUT / SIZE	ADET
ST101	1/4	50
ST102	3/8	50
ST103	1/2	50



Hava Valfi Dişi (Kamalı Pirinç)

Pneumatic Female Valve (Pim)



KOD/CODE	BOYUT / SIZE	ADET
ST111	1/4	50
ST112	3/8	50
ST113	1/2	50



Hava Valfi (Kamalı Pirinç)

Pneumatic Valve (Pim)




KOD/CODE	BOYUT / SIZE	ADET
ST121	6mm	50
ST122	8mm	50
ST123	10 mm	50
ST124	12 mm	50



Hava Valfi Erkek (Bilyalı Pirinç)

Pneumatic Male Valve (Ball)




KOD/CODE	BOYUT / SIZE	ADET
ST170	1/4	25
ST171	3/8	25
ST172	1/2	25



Hava Valfi Dişi (Bilyalı Pirinç)

Pneumatic Female Valve (Ball)



KOD/CODE	BOYUT / SIZE	ADET
ST174	1/4	25
ST175	3/8	25
ST176	1/2	25



Hava Valfi (Bilyalı Pirinç)

Pneumatic Valve (Ball)



KOD/CODE	BOYUT / SIZE	ADET
ST177	6mm	25
ST178	8mm	25
ST179	10 mm	25
ST180	12 mm	25



Hava Valfi Erkek (Pirinç)

Valve Male



KOD/CODE	BOYUT / SIZE	ADET
ST131	1/4	100
ST132	3/8	50
ST133	1/2	50



Hava Valfi Dişi (Pirinç)

Valve Female



KOD/CODE	BOYUT / SIZE	ADET
ST141	1/4	50
ST142	3/8	50
ST143	1/2	50



Hava Valfi Pirinç

Valve



KOD/CODE	BOYUT / SIZE	ADET
ST151	6mm	100
ST152	8mm	100
ST153	10 mm	100
ST154	12mm	100



Hortum Rekoru Ağır Tip (Pirinç)

Male Swivel Barb



KOD/CODE	BOYUT / SIZE	ADET
ST451	1/8 X 6	100
ST452	1/8 X 8	100
ST453	1/8 X 10	100
ST455	1/4 X 6	100
ST456	1/4 X 8	100
ST457	1/4 X 10	100
ST458	1/4 X 12	100
ST459	3/8X6	50
ST460	3/8X8	50
ST461	3/8 X 10	50
ST462	3/8 X 12	50
ST463	3/8 X 16	50
ST464	1/2 X 6	50
ST465	1/2 X 8	50
ST466	1/2 X 10	50
ST467	1/2 X 12	50
ST468	1/2 X 16	30
ST469	1/2 X 20	30
ST472	3/4 X 10	30
ST473	3/4 X 12	25
ST474	3/4 X 16	25
ST475	3/4 X 20	25
ST476	3/4 X 27	25
ST477	1' X 20	15
ST478	1' X 27	15
ST479	1' X 33	15



Redüksiyon (Pirinç)

Reducer



KOD/CODE	BOYUT / SIZE	ADET
ST401	1/4X1/8	100
ST402	3/8X1/8	100
ST403	3/8X1/4	100
ST404	1/2X1/8	50
ST405	1/2X1/4	50
ST406	1/2X3/8	50
ST407	3/4X1/8	25
ST408	3/4X1/4	25
ST410	3/4X1/2	25
ST413	1'X3/8	25
ST414	1'X1/2	25
ST415	1'X3/4	25



Diři Hortum Rekoru (Pirinç) Female Connector



KOD/CODE	BOYUT / SIZE	ADET
ST900	1/4 X 6	100
ST901	1/4 X 8	100
ST902	1/4 X 10	100
ST903	1/4 X 12	50
ST904	3/8 X 6	50
ST905	3/8 X 8	50
ST906	3/8 X 10	50
ST907	3/8 X 12	50
ST908	3/8 x16	50
ST909	1/2 X 6	50
ST910	1/2 X 8	50
ST911	1/2 X 10	25
ST912	1/2 X 12	25
ST913	1/2 X 14	25
ST914	1/2 X 16	25



Nipel (Pirinç) Hex Nippel



KOD/CODE	BOYUT / SIZE	ADET
ST650	1/8	100
ST651	1/4	100
ST652	3/8	50
ST653	1/2	50
ST654	3/4	25
ST655	1'	25



Orantılı Nipel (Pirinç) Nippel



KOD/CODE	BOYUT / SIZE	ADET
ST750	1/4x1/8	100
ST751	3/8x1/8	100
ST752	3/8x1/4	100
ST753	1/2x1/8	50
ST754	1/2x1/4	50
ST755	1/2x3/8	50
ST756	3/4x1/8	25
ST757	3/4x1/4	25
ST758	3/4x3/8	25
ST759	3/4x1/2	25
ST760	1'x1/2	25
ST761	1'x1/2	25



Hortum Eki (Pirinç) Union



KOD/CODE	BOYUT / SIZE	ADET
ST350	6mm	100
ST351	8mm	50
ST352	10 mm	50
ST353	12 mm	50
ST354	16 mm	25
ST355	20mm	25



Diři Kr Tapa (Pirin)

End Female



KOD/CODE	BOYUT / SIZE	ADET
ST250	1/8	100
ST251	1/4	100
ST252	3/8	100
ST253	1/2	50
ST254	3/4	50
ST255	1'	25



Erkek Kr Tapa (Pirin)

End Male



KOD/CODE	BOYUT / SIZE	ADET
ST800	1/8	100
ST801	1/4	100
ST802	3/8	100
ST803	1/2	50
ST804	3/4	50
ST805	1'	25



3'l YE (atal) (Pirin)

Y Connector Triple



KOD/CODE	BOYUT / SIZE	ADET
ST164	1/2 (3' 10 ye)	6



2'li YE (atal) (Pirin)

Y Connector



KOD/CODE	BOYUT / SIZE	ADET
ST163	1/2 (2'li ye)	15



Drtl Hortum TE (Pirin)

Cross TE



KOD/CODE	BOYUT / SIZE	ADET
ST181	8mm	50
ST182	10 mm	50
ST183	12 mm	25
ST184	16 mm	25



Hortum TE (Pirin)

Te Connector



KOD/CODE	BOYUT / SIZE	ADET
ST300	6 mm	100
ST301	8 mm	50
ST302	10 mm	25
ST303	12 mm	25
ST304	16 mm	15
ST305	20 mm	10



Dirsek (Pirinç)

Elbow



KOD/CODE	BOYUT / SIZE	ADET
ST700	1/8	50
ST701	1/4	50
ST702	3/8	30
ST703	1/2	15
ST704	3/4	10
ST705	1'	5



Kuyruklu Dirsek (Pirinç)

Tailed Elbow



KOD/CODE	BOYUT / SIZE	ADET
ST850	1/8	50
ST851	1/4	50
ST852	3/8	30
ST853	1/2	20
ST854	3/4	10
ST855	1'	5



Lüle (Pirinç)

Adaptor



KOD/CODE	BOYUT / SIZE	ADET
ST202	1/4x1/8	100
ST203	3/8x1/8	50
ST204	3/4x1/2	25
ST205	3/8x1/4	50
ST207	1/2x1/4	50
ST208	1/2x3/8	50
ST209	1'x1/2	15
ST210	1'x3/4	15



Manşon (Pirinç)

Nut



KOD/CODE	BOYUT / SIZE	ADET
ST600	1/8	100
ST601	1/4	100
ST602	3/8	50
ST603	1/2	25
ST604	3/4	24
ST605	1'	10



Trajlı Kilit Karşılıksız (Oval Silindirli) Rim Lock Without Keep



KOD CODE	CİNSİ DESCRIPTION	UZUNLUK LENGTH	BİRİM UNIT	KUTU ADEDİ BOX PIECES	KUTU EBATI BOX SIDE	KUTU (KG) KUTU (KG)
TK770	Trajlı Kilit Karşılıksız	140 mm	26,25	470x375x300	Adet	30



Trajlı Kilit Karşılıksız (Kare Silindirli) Rim Lock Without Keep



KOD CODE	CİNSİ DESCRIPTION	UZUNLUK LENGTH	BİRİM UNIT	KUTU ADEDİ BOX PIECES	KUTU EBATI BOX SIDE	KUTU (KG) KUTU (KG)
TK771	Trajlı Kilit Karşılıksız	140 mm	26,25	470x375x300	Adet	30



Trajlı Kilit Karşılığı Rim Lock Keep



KOD CODE	CİNSİ DESCRIPTION	UZUNLUK LENGTH	BİRİM UNIT	KUTU ADEDİ BOX PIECES	KUTU EBATI BOX SIDE	KUTU (KG) KUTU (KG)
TK790	Trajlı Kilit Karşılığı	140 mm	26,25	470x375x300	Adet	30



Boyalı El Arabası Wheel-Barrow Painted

0,70 mm



KOD CODE	CİNSİ DESCRIPTION	HACİM CAPACITY	AĞIRLIK (KG) WEIGHT (KG)	BİRİM UNIT	ADET PIECE
EAB02	Boyalı El Arabası	80 LT		Adet	1



Boyalı El Arabası Wheel-Barrow Painted

1,00 mm



KOD CODE	CİNSİ DESCRIPTION	HACİM CAPACITY	AĞIRLIK (KG) WEIGHT (KG)	BİRİM UNIT	ADET PIECE
EAB04	Boyalı El Arabası	90 LT		Adet	1



Boyalı El Arabası Wheel-Barrow Painted

1,00 mm



KOD CODE	CİNSİ DESCRIPTION	HACİM CAPACITY	AĞIRLIK (KG) WEIGHT (KG)	BİRİM UNIT	ADET PIECE
EAB06	Boyalı El Arabası	100 LT	13,40	Adet	1



El Arabası Tekerlekleri Wheel



KOD CODE	CİNSİ DESCRIPTION	BİRİM UNIT	KUTU ADEDİ BOX PIECES
EAB10	Dupleks El Arabası Tekerleri (PVC)	Adet	5
EAB12	Şişme El Arabası Tekerleri (2 PR)	Adet	5



Galvanizli El Arabası Wheel-Barrow Galvanized

0,70 mm



KOD CODE	CİNSİ DESCRIPTION	HACİM CAPACITY	AĞIRLIK (KG) WEIGHT (KG)	BİRİM UNIT	ADET PIECE
EAB03	Galvanizli El Arabası	70 LT	12,25	Adet	1



Galvanizli El Arabası Wheel-Barrow Galvanized

1,00 mm



KOD CODE	CİNSİ DESCRIPTION	HACİM CAPACITY	AĞIRLIK (KG) WEIGHT (KG)	BİRİM UNIT	ADET PIECE
EAB05	Galvanizli El Arabası	100 LT	13,40	Adet	1




El Arabası Teker Mili (Somunlu) Axel With Nut



KOD CODE	CİNSİ DESCRIPTION	HACİM CAPACITY	AĞIRLIK (KG) WEIGHT (KG)	BİRİM UNIT	ADET PIECE
ETM01	Teker Mili Somunlu		180	Adet	20



El Arabası Teker Mili (Pimli) Axel With Pim



KOD CODE	CİNSİ DESCRIPTION	HACİM CAPACITY	AĞIRLIK (KG) WEIGHT (KG)	BİRİM UNIT	ADET PIECE
ETM02	Teker Mili Pimli		160	Adet	50



Demir Kesme Makasları Bolt Cutter



KOD CODE	CİNSİ DESCRIPTION	ÖLÇÜ SIZE	BİRİM UNIT	ADET PIECE	EBAT DIMENSIONS	AĞIRLIK WEIGHT
ET001	Demir Kesme Makasları	No:10	Adet	1	70x27x5	3,60 Kg
ET002	Demir Kesme Makasları	No:12	Adet	1	88x30x5	5,15 Kg
ET003	Demir Kesme Makasları	No:14	Adet	1	100x33x5	7,50 Kg
ET004	Demir Kesme Makasları	No:16	Adet	1	120x30x6	11,00 Kg



Etriye Kolları Iron Bender



KOD CODE	CİNSİ DESCRIPTION	ÖLÇÜ SIZE	BİRİM UNIT	ADET PIECE	EBAT DIMENSIONS	AĞIRLIK WEIGHT
ET005	Etriye Kolu	10	Adet	1	79x13x6	3,20 Kg
ET006	Etriye Kolu	12	Adet	1	97x13x6	3,70 Kg



Bilyalı Etriye Kolları Iron Bender



KOD CODE	CİNSİ DESCRIPTION	ÖLÇÜ SIZE	BİRİM UNIT	ADET PIECE	EBAT DIMENSIONS	AĞIRLIK WEIGHT
ET007	Bilyalı Etriye Kolu	10	Adet	1	79x13x6	3,50 Kg
ET008	Bilyalı Etriye Kolu	12	Adet	1	97x13x6	3,80 Kg



Demir Bükme Anahtarları

Iron Bender Wrench




KOD CODE	CİNSİ DESCRIPTION	ÖLÇÜ SIZE	BİRİM UNIT	ADET PIECE	EBAT DIMENSIONS	AĞIRLIK WEIGHT
ET009	Demir Bükme Anahtarı	10	Adet	1	66x4x5	1,15 Kg
ET010	Demir Bükme Anahtarı	12	Adet	1	75x4x5	1,25 Kg
ET011	Demir Bükme Anahtarı	14	Adet	1	78x4x5	1,40 Kg
ET012	Demir Bükme Anahtarı	16	Adet	1	84x4x5	1,55 Kg
ET013	Demir Bükme Anahtarı	18	Adet	1	90x5x6	2,15 Kg
ET014	Demir Bükme Anahtarı	20	Adet	1	100x5x6	2,25 Kg



Demir Kesme Makasları

Rebar Cutting Shears



KOD CODE	CİNSİ DESCRIPTION	ÖLÇÜ SIZE	BİRİM UNIT	ADET PIECE	EBAT DIMENSIONS	AĞIRLIK WEIGHT
	Sac Makası		Adet	1	66x4x5	1,15 Kg
	Oturak Makası		Adet	1	75x4x5	1,25 Kg



Takviyeli Demir Bükme Anahtarları

Iron Bender Wrench



KOD CODE	CİNSİ DESCRIPTION	ÖLÇÜ SIZE	BİRİM UNIT	ADET PIECE	EBAT DIMENSIONS	AĞIRLIK WEIGHT
ET015	Takviyeli Demir Bükme Anahtarı	22	Adet	1	110x5x6	4,00 Kg
ET016	Takviyeli Demir Bükme Anahtarı	24	Adet	1	126x6x7	4,30 Kg
ET017	Takviyeli Demir Bükme Anahtarı	26	Adet	1	140x6x7	4,60 Kg
ET018	Takviyeli Demir Bükme Anahtarı	28	Adet	1	192x7x8	4,90 Kg



Klipsli Dübeller

Anchor Bolt



CİNSİ DESCRIPTION	PAKET ADEDİ BOX PIECES
M8*75 KLİPSLİ DUBEL	300
M10*90 KLİPSLİ DUBEL	200
M10*110 KLİPSLİ DUBEL	150
M10*120 KLİPSLİ DUBEL	150
M10*150 KLİPSLİ DUBEL	150
M12*90 KLİPSLİ DUBEL	100
M12*110 KLİPSLİ DUBEL	100
M12*150 KLİPSLİ DUBEL	100
M16*110 KLİPSLİ DUBEL	50
M16*120 KLİPSLİ DUBEL	50
M16*180 KLİPSLİ DUBEL	50
M16*200 KLİPSLİ DUBEL	50
M16*145 KLİPSLİ DUBEL	50
M20*150 KLİPSLİ DUBEL	50
M20*180 KLİPSLİ DUBEL	50
M20*200 KLİPSLİ DUBEL	50



Çekmeli Dübeller

S Tipi

Wrap Sleeve
Anchor



CİNSİ DESCRIPTION	PAKET ADEDİ BOX PIECES
M8 S TİPİ ÇEKME Lİ DUBEL	350
M10 S TİPİ ÇEKME Lİ DUBEL	300
M12 S TİPİ ÇEKME Lİ DUBEL	200



Gömleklİ Dübeller

Sleeve Anchor



CİNSİ DESCRIPTION	PAKET ADEDİ BOX PIECES
M6*45 GÖMLEKLİ DUBEL	500
M6*65 GÖMLEKLİ DUBEL	400
M8*55 GÖMLEKLİ DUBEL	35
M8*75 GÖMLEKLİ DUBEL	300
M10*70 GÖMLEKLİ DUBEL	250
M10*85 GÖMLEKLİ DUBEL	200
M10*110 GÖMLEKLİ DUBEL	150
M12*90 GÖMLEKLİ DUBEL	100
M12*110 GÖMLEKLİ DUBEL	10



Borulu Dübeller

Bolt Anchor



CİNSİ DESCRIPTION	PAKET ADEDİ BOX PIECES
M6*65 BORULU DUBEL	250
M8*75 BORULU DUBEL	250
M8*110 BORULU DUBEL	200
M10*85 BORULU DUBEL	200
M12*90 BORULU DUBEL	100
M12*110 BORULU DUBEL	100
M12*150 BORULU DUBEL	75
M14*110 BORULU DUBEL	100



Kapalı Kancalı Gömleklİ Dübeller

Sleeve Anchor Eye Bolt



CİNSİ DESCRIPTION	PAKET ADEDİ BOX PIECES
M6 KAPALI KANCALI DUBEL	400
M8 KAPALI KANCALI DUBEL	300
M10 KAPALI KANCALI DUBEL	200



Açık Kancalı Gömleklİ Dübeller

Sleeve Anchor Hook




CİNSİ DESCRIPTION	PAKET ADEDİ BOX PIECES
M6 AÇIK KANCALI DUBEL	400
M8 AÇIK KANCALI DUBEL	300
M10 AÇIK KANCALI DUBEL	200



Asma Tavan Dübelleri

Masonry Anchor



CİNSİ DESCRIPTION	PAKET ADEDİ BOX PIECES
M6*45 ASMA TAVAN DUBELİ	500



Uzatma Somunu

Extension Nut



CİNSİ DESCRIPTION	PAKET ADEDİ BOX PIECES
M6 UZATMA SOMUNU	100
M8 UZATMA SOMUNU	100
M10 UZATMA SOMUNU	100
M12 UZATMA SOMUNU	50
M16 UZATMA SOMUNU	25



Plastik Takoz İeri

Plastic End



KOD CODE	CİNSİ DESCRIPTION	EBAT DIMENSIONS	KUTU EBATI BOX SIZE	KUTU ADEDİ BOX PIECES
PT2020	Plastik Takoz İi	20x20	37x18x27	1500
PT2525	Plastik Takoz İi	25x25	37x18x27	1000
PT2030	Plastik Takoz İi	20x30	37x18x27	1000
PT2040	Plastik Takoz İi	20x40	37x18x27	750
PT3030	Plastik Takoz İi	30x30	37x18x27	500
PT3040	Plastik Takoz İi	30x40	37x18x27	500
PT4040	Plastik Takoz İi	40x40	37x18x27	400
PT5050	Plastik Takoz İi	50x50	37x18x27	150
PT4060	Plastik Takoz İi	40x60	37x18x27	250
PT6060	Plastik Takoz İi	60x60	37x18x27	150
PT8080	Plastik Takoz İi	80x80	37x18x27	100
PT100100	Plastik Takoz İi	100x100	37x18x27	60
PT0021	Plastik Takoz İi	Ø 21	37x18x27	1600
PT0025	Plastik Takoz İi	Ø 25	37x18x27	1200
PT0032	Plastik Takoz İi	Ø 32	37x18x27	600
PT0042	Plastik Takoz İi	Ø 42	37x18x27	400
PT0051	Plastik Takoz İi	Ø 51	37x18x27	125



atı Semerleri

Washer



KOD CODE	CİNSİ DESCRIPTION	EBAT DIMENSIONS	KUTU ADEDİ BOX PIECES	KUTU EBATI BOX SIZE	KUTU (KG) KUTU (KG)
SC001	Trapez atı Semeri (Galvanizli)	Adet	400x900x400	2500	19 Kg
SC002	Trapez atı Semeri (Beyaz)	Adet	400x900x400	2500	21 Kg
SC003	Trapez atı Semeri (Kırmızı)	Adet	400x900x400	2500	25 Kg
SC004	Panel atı Semeri (Galvanizli)	Adet	400x900x400	5000	24 Kg
SC005	Panel atı Semeri (Beyaz)	Adet	400x900x400	5000	27 Kg
SC006	Panel atı Semeri (Kırmızı)	Adet	400x900x400	5000	30 Kg




Hayvan Suluk 2 Lt. Cattle Waterer



KOD CODE	CİNSİ DESCRIPTION	BİRİM UNIT	KUTU ADEDİ BOX PIECES	KUTU EBATI BOX SIDE	KUTU (KG) KUTU (KG)
SH025	Hayvan Suluk 2'lt	Adet	2	360x180x260	12,5 Kg



Hayvan Suluk Sibobu Cattle Waterer Valve



KOD CODE	CİNSİ DESCRIPTION	BİRİM UNIT	KUTU ADEDİ BOX PIECES	KUTU EBATI BOX SIDE	KUTU (KG) KUTU (KG)
SH050	Hayvan Suluk Sibobu	Adet	5		



Hayvan Suluk Hortumu Cattle Waterer Hose



KOD CODE	CİNSİ DESCRIPTION	BİRİM UNIT	KUTU ADEDİ BOX PIECES	KUTU EBATI BOX SIDE	KUTU (KG) KUTU (KG)
SH054	Hayvan Suluk Hortumu (40 cm)	Adet	20		
SH055	Hayvan Suluk Hortumu (50 cm)	Adet	20		
SH056	Hayvan Suluk Hortumu (60 cm)	Adet	20		



Hayvancılık Ekipmanları Yedek Parça Livestock Equipment Spare Part



KOD CODE	CİNSİ DESCRIPTION	BİRİM UNIT	KUTU ADEDİ BOX PIECES	KUTU EBATI BOX SIDE	KUTU (KG) KUTU (KG)
SH026	Dirim Hayvan Suluk Dili	Adet			
SH027	Dirim Şamandıra	Adet			
SH028	Dirim Dil ve Cıvata Somunu	Adet			
SH029	Dirim Hayvan Suluğu Kelepçesi	Adet			



İlaçlama Pompası 20 Lt Garden Sprayer 20 Liters



KOD CODE	CİNSİ DESCRIPTION	AĞIRLIK PIEWEIGHT	EBAT DIMENSIONS	BİRİM UNIT	KUTU ADEDİ BOX PIECES
PO020	DİRİM İLAÇLAMA POMPASI 20LT	3,6 Kg	19*42*61 CM	Adet	1



İlaçlama Pompası 16 Lt Garden Sprayer 16 Liters



KOD CODE	CİNSİ DESCRIPTION	AĞIRLIK PIEWEIGHT	EBAT DIMENSIONS	BİRİM UNIT	KUTU ADEDİ BOX PIECES
PO016	DİRİM İLAÇLAMA POMPASI 16LT	3,6 kg	19*42*61 CM	Adet	1



İlaçlama Pompası 10 Lt Garden Sprayer 10 Liters



KOD CODE	CİNSİ DESCRIPTION	AĞIRLIK PIEWEIGHT	EBAT DIMENSIONS	BİRİM UNIT	KUTU ADEDİ BOX PIECES
PO010	DİRİM İLAÇLAMA POMPASI 10LT	2,05 kg.	20*20*58 CM	Adet	1



İlaçlama Pompası 5 Lt Garden Sprayer 5 Liters



KOD CODE	CİNSİ DESCRIPTION	AĞIRLIK PIEWEIGHT	EBAT DIMENSIONS	BİRİM UNIT	KUTU ADEDİ BOX PIECES
PO005	DİRİM İLAÇLAMA POMPASI 5LT	1,8 kg	20*20*49 CM	Adet	1



İlaçlama Pompası 1.5 Lt Garden Sprayer 1.5 Liters



KOD CODE	CİNSİ DESCRIPTION	AĞIRLIK PIEWEIGHT	EBAT DIMENSIONS	BİRİM UNIT	KUTU ADEDİ BOX PIECES
PO002	DİRİM İLAÇLAMA POMPASI 1,5LT	8,6 kg	47*47*60 CM	Adet	24



Yedek Parça Extra Equipments

KOD CODE	ÜRÜN ADI PRODUCT	KUTU ADEDİ BOX PIECES	BİRİM UNIT
PO61	DİRİM İLAÇLAMA PİSTON	ADET	10
PO62	DİRİM İLAÇLAMA KABZE TAKIMI	ADET	10
PO63	DİRİM İLAÇLAMA ELCEK	ADET	10
PO64	PİSTON	ADET	10
PO65	KABZE TAKIMI PLASTİK	ADET	10
PO66	HORTUM	ADET	10
PO67	PLASTİK BORULU UÇ	ADET	10
PO68	METAL BORULU UÇ	ADET	10
PO69	KABZE TAKIMI METAL	ADET	10
PO70	TEK KABZE(TETİK)	ADET	10



Karasör Kapak Baba Erkeği

Truck Body Knob



KOD CODE	ÜRÜN ADI PRODUCT	KUTU ADEDİ BOX PIECES	BİRİM UNIT
KR501	BABA ERKEĞİ 22 MM	200	ADET
KR502	İLAVE ERKEĞİ 22 MM	200	ADET
KR503	TEK DELİKLİ ERKEK 22 MM	200	ADET



Karasör Kapak Kamaları

Truck Body Panel Pim



KOD CODE	ÜRÜN ADI PRODUCT	KUTU ADEDİ BOX PIECES	BİRİM UNIT
KR601	HORTUMLU KAMA TEKLİ YUVARLAK	100	ADET
KR602	HORTUMLU KAMA ÇİFTLİ YUVARLAK	50	ADET



Karasör Kapak Kamaları

Truck Body Panel Pim



KOD CODE	ÜRÜN ADI PRODUCT	KUTU ADEDİ BOX PIECES	BİRİM UNIT
KR603	HORTUMLU KAMA TEKLİ KİLİTLİ	100	ADET
KR604	HORTUMLU KAMA ÇİFTLİ KİLİTLİ	50	ADET



Karasör Kapak Kamaları

Truck Body Panel Pim



KOD CODE	ÜRÜN ADI PRODUCT	KUTU ADEDİ BOX PIECES	BİRİM UNIT
KR605	HORTUMLU KAMA TEKLİ ROMORK	100	ADET
KR606	HORTUMLU KAMA ÇİFTLİ ROMORK	50	ADET



Karasör Kapak Kamaları

Truck Body Panel Pim



KOD CODE	ÜRÜN ADI PRODUCT	KUTU ADEDİ BOX PIECES	BİRİM UNIT
KR610	RÖMORK KAMASI	250	ADET
KR611	RÖMORK KAMASI GALVANİZLİ	250	ADET
KR612	YUVARLAK KAMA GALVANİZLİ	250	ADET



Karasör Kapak Laması

Truck Body Panel Lame



KOD CODE	ÜRÜN ADI PRODUCT	KUTU ADEDİ BOX PIECES	BİRİM UNIT
KR650	KARASÖR KAPAKLAMASI 45X10 100 MM	100	ADET
KR651	KARASÖR KAPAKLAMASI 45X10 120 MM	50	ADET



Karasör Kapak Kilidi

Truck Body Panel Lock



KOD CODE	ÜRÜN ADI PRODUCT	KUTU ADEDİ BOX PIECES	BİRİM UNIT
KR680	KARASÖR TIRTIRLI KİLİT ERKEK GALVANİZLİ	250	ADET
TM 1503	KARASÖR TIRTIRLI KİLİT DIŞI GALVANİZLİ	250	ADET



Karasör Kapak Sallama Halkası

Truck Body Panel Link



KOD CODE	ÜRÜN ADI PRODUCT	KUTU ADEDİ BOX PIECES	BİRİM UNIT
KR751	KAPAK SALLAMA HALKASI 10 MM	100	ADET
KR752	KAPAK SALLAMA HALKASI 12 MM	100	ADET



Karasör D Menteşeleri

Truck Body Tear Drop Hinge



KOD CODE	ÜRÜN ADI PRODUCT	KUTU ADEDİ BOX PIECES	BİRİM UNIT
KR821	KÜÇÜK D MENTEŞE	200	ADET
KR822	BÜYÜK D MENTEŞE	200	ADET



Saclı El Tutamağı

Handle



KOD CODE	ÜRÜN ADI PRODUCT	KUTU ADEDİ BOX PIECES	BİRİM UNIT
KR761	SACLIL EL TUTAMAĞI	50	ADET



Karasör Üçgen Menteşeler

Truck Body Hinge (Triangle)



KOD CODE	ÜRÜN ADI PRODUCT	KUTU ADEDİ BOX PIECES	BİRİM UNIT
KR801	ÜÇGEN MENTEŞE KÜÇÜK	50	ADET
KR802	ÜÇGEN MENTEŞE BÜYÜK	50	ADET
KR803	ÜÇGEN MENTEŞE YENİ	50	ADET



Karasör Damper Menteşeleri

Heavy Duty Hinge



KOD CODE	ÜRÜN ADI PRODUCT	KUTU ADEDİ BOX PIECES	BİRİM UNIT
KR811	4 MM DAMPER MENTEŞESİ	100	ADET
KR812	3 MM DAMPER MENTEŞESİ	100	ADET



Karasör Saclı Kapak Kancası

Truck Body Panel Hook



KOD CODE	ÜRÜN ADI PRODUCT	KUTU ADEDİ BOX PIECES	BİRİM UNIT
KR711	KARASÖR SACLI KAPAK KANCASI GALVANİZLİ 8 MM	100	ADET
KR712	KARASÖR SACLI KAPAK KANCASI GALVANİZLİ 10 MM	100	ADET
KR713	KARASÖR SACLI KAPAK KANCASI GALVANİZLİ 12 MM	100	ADET



Karasör Yaprak Menteşeler

Heavy Duty Leaf Hinge



KOD CODE	ÜRÜN ADI PRODUCT	KUTU ADEDİ BOX PIECES	BİRİM UNIT
KR831	YAPRAK MENTEŞE 4 CM	100	ADET
KR832	YAPRAK MENTEŞE 5 CM	100	ADET
KR833	YAPRAK MENTEŞE 6 CM	100	ADET
KR834	YAPRAK MENTEŞE 8 CM	100	ADET



Galvanizli Kare Delikli Menteşe

Galvanized Square Hole Hinge



KOD CODE	ÜRÜN ADI PRODUCT	KUTU ADEDİ BOX PIECES	BİRİM UNIT
KR883	6 CM GALVANİZLİ KARE DELİKLİ MENTEŞE	100	ADET



Daire Delikli Menteşe

Hinge Circle Perforated



KOD CODE	ÜRÜN ADI PRODUCT	KUTU ADEDİ BOX PIECES	BİRİM UNIT
KR886	5 CM DAİRE DELİKLİ MENTEŞE	100	ADET



Minik Üçgen Menteşe

Tiny Triangle Hinge



KOD CODE	ÜRÜN ADI PRODUCT	KUTU ADEDİ BOX PIECES	BİRİM UNIT
KR884	MİNİK ÜÇGEN MENTEŞE	50	ADET



Traktör Pim Grubu

Tractor Pin Group



KOD CODE	ÜRÜN ADI PRODUCT	KUTU ADEDİ BOX PIECES	BİRİM UNIT
KR441	6 MM YAYLI PİM	100	ADET
KR442	8 MM YAYLI PİM	100	ADET
KR443	10 MM YAYLI PİM	100	ADET



D Pimleri

D Pins



KOD CODE	ÜRÜN ADI PRODUCT	KUTU ADEDİ BOX PIECES	BİRİM UNIT
KR401	12 MM D PİMİ	50	ADET
KR402	14 MM D PİMİ	50	ADET
KR403	16 MM D PİMİ	50	ADET



Çapa Pimleri

Anchor Pins



KOD CODE	ÜRÜN ADI PRODUCT	KUTU ADEDİ BOX PIECES	BİRİM UNIT
KR411	8 MM KISA ÇAPA PİMİ	50	ADET
KR412	8 MM UZUN ÇAPA PİMİ	50	ADET
KR413	10 MM KISA ÇAPA PİMİ	50	ADET
KR414	10 MM UZUN ÇAPA PİMİ	50	ADET



R Pim - Firkete

Hairpin



KOD CODE	ÜRÜN ADI PRODUCT	KUTU ADEDİ BOX PIECES	BİRİM UNIT
KR431	3 MM R PİM - FİRKETE	100	ADET
KR432	4 MM R PİM - FİRKETE	100	ADET
KR433	5 MM R PİM - FİRKETE	100	ADET
KR434	6 MM R PİM - FİRKETE	100	ADET



Yeni Tip Mekanik Kol

New Type Mechanical Arm



KOD CODE	ÜRÜN ADI PRODUCT	KUTU ADEDİ BOX PIECES	BİRİM UNIT
KR880	YENİ TİP MEKANİK KOL	50	ADET



Eski Tip Mekanik Kol

Old Type Mechanical Arm



KOD CODE	ÜRÜN ADI PRODUCT	KUTU ADEDİ BOX PIECES	BİRİM UNIT
KR881	ESKİ TİP MEKANİK KOL	50	ADET



Kaput Kilidi Büyük

Hood Lock Large



KOD CODE	ÜRÜN ADI PRODUCT	KUTU ADEDİ BOX PIECES	BİRİM UNIT
KR882	KAPUT KİLİDİ BÜYÜK	50	ADET



Otosan Menteşe

Otosan Hinge



KOD CODE	ÜRÜN ADI PRODUCT	KUTU ADEDİ BOX PIECES	BİRİM UNIT
KR885	OTOSAN MENTEŞE	50	ADET



Ferforje Yapraklı C Wrought Iron "C" Leaf



KOD CODE	ÜRÜN ADI PRODUCT	KUTU ADEDİ BOX PIECES	BİRİM UNIT
FR011	Ferforje Yapraklı C 12x6 Sağ	Adet	100
FR012	Ferforje Yapraklı C 11xS Sol	Adet	100



Ferforje Yaprak Wrought Iron Leaf



KOD CODE	ÜRÜN ADI PRODUCT	KUTU ADEDİ BOX PIECES	BİRİM UNIT
FR013	Ferforje Yaprak Sağ	Adet	200
FR014	Ferforje Yaprak Sol	Adet	200



Ferforje Mızrak Wrought Iron Lance



KOD CODE	ÜRÜN ADI PRODUCT	KUTU ADEDİ BOX PIECES	BİRİM UNIT
FR021	Ferforje Mızrak 10x10x150 Sivri Başlı	Adet	100
FR022	Ferforje Mızrak 12x12x150 Sivri Başlı	Adet	100
FR023	Ferforje Mızrak 10x10x150 Top Başlı	Adet	100
FR024	Ferforje Mızrak 12x12x150 Top Başlı	Adet	100



Ferforje Halka Wrought Iron "O"



KOD CODE	ÜRÜN ADI PRODUCT	KUTU ADEDİ BOX PIECES	BİRİM UNIT
FR031	Ferforje Halka 10x10x120	Adet	100
FR032	Ferforje Halka 12x12x120	Adet	100



Ferforje C leri Wrought Iron "C"



KOD CODE	ÜRÜN ADI PRODUCT	KUTU ADEDİ BOX PIECES	BİRİM UNIT
FR001	Ferforje C 12x6	Adet	100
FR002	Ferforje C 11xS	Adet	100
FR003	Ferforje C 10x4	Adet	100
FR002	Ferforje C 11xS	Adet	100

Dirim Kar Zinciri

Kışın zorlu şartları altında, aracınızı güvenle kullanmanız için kahramanınızı **Dirim** üretiyor.



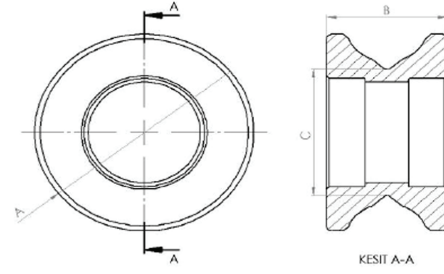
KOD CODE	ÇİNSİ DESCRIPTION	PAKET ADEDİ BOX PIECES	BİRİM UNIT
KZ101	Kar Zinciri Small	Adet	1
KZ102	Kar Zinciri Medium	Adet	1
KZ103	Kar Zinciri Large	Adet	1

ZORLU
KOŞULLARDA
YÜKSEK PERFORMANS





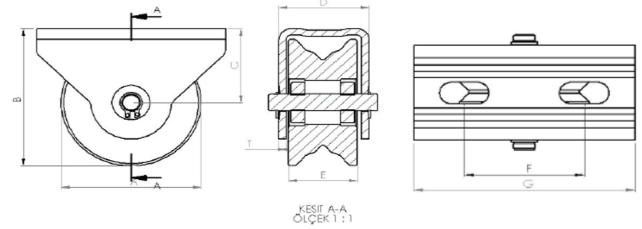
Ray Makara
Iron Wheel



KOD CODE	A (mm)	B (mm)	C (mm)
RM040	39	22	26
RM050	49	23	34
RM060	59	29	40
RM070	69	30	50
RM080	79	30	60
RM090	89	31	68
RM100	99	31	80
RM120	119	31	100



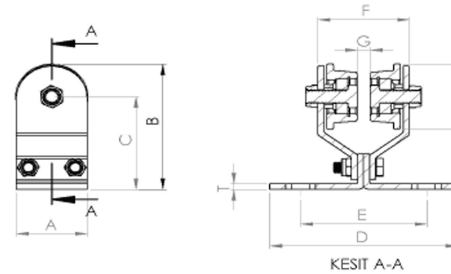
Kepli Makara
Caged Pulley



KOD CODE	A (mm)	B (mm)	C (mm)	D (mm)	E (mm)	F (mm)	G (mm)	T (mm)
KM030	29	37.5	22.5	28	22	36	50	2
KM040	39	46.5	26.5	30	22	34	60	2.5
KM050	49	58	33	30	23	43.5	70	2.5
KM060	59	64	34.5	34.5	29	43.5	80	3
KM070	69	76	41	41	30	54.5	85	3
KM080	79	86	46	46	30	61.5	100	3
KM090	89	101.5	56.5	56.5	31	76.5	116.5	4
KM100	99	106.5	56.5	56.5	31	76.5	116.5	4
KM120	119	130	70	70	31	46.5	108.5	4



Şaryo Makara
Carrier

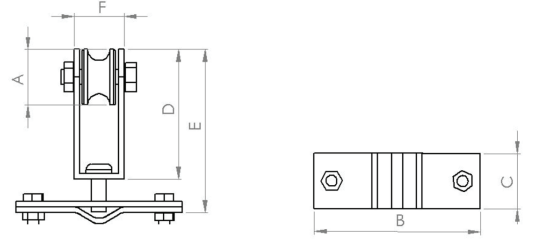


KOD CODE	A (mm)	B (mm)	C (mm)	D (mm)	E (mm)	F (mm)	G (mm)	H (mm)	T (mm)
SR060	59	116	86	150	105	76	11	59	5



Vinç Kablo Taşıyıcı Makara

Crane Cable Carrier

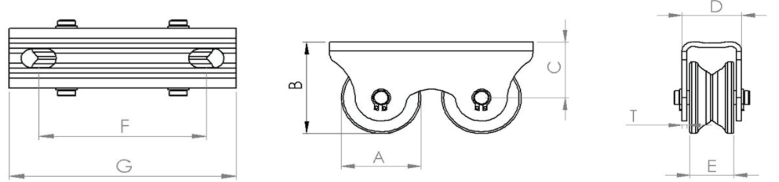


KOD CODE	A (mm)	B (mm)	C (mm)	D (mm)	E (mm)	F (mm)	T (mm)
SR030	30	90	30	70	94	27	3



Çift Kepli Makara

Twin Caged Pulley

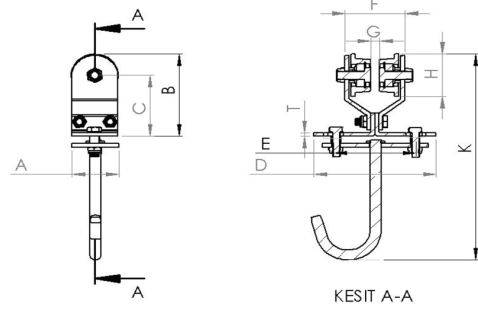


KOD CODE	A (mm)	B (mm)	C (mm)	D (mm)	E (mm)	F (mm)	G (mm)	T (mm)
CM040	39	51	31	30	22	76	102.5	2.5
CM050	49	56	31	30	22	76	102.5	2.5
CM060	39	75	45	32	25	108	136	2.5
CM070	69	80	45	32	25	108	136	2.5



Kancalı Şaryo Makara

Hook Carrier

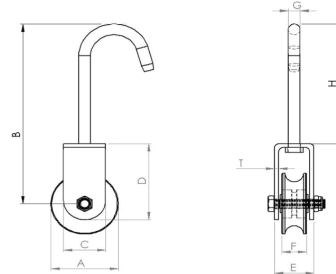


KOD CODE	A (mm)	B (mm)	C (mm)	D (mm)	E (mm)	F (mm)	G (mm)	H (mm)	K (mm)	T (mm)
SR060-3	59	116	86	150	105	76	11	59	288	5



Lamalı İnşaat Makarası

Construction Pulley

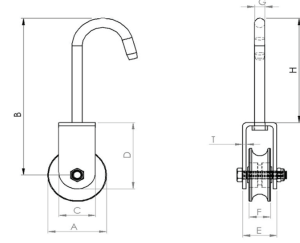


KOD CODE	A (mm)	B (mm)	C (mm)	D (mm)	E (mm)	F (mm)	G (mm)	H (mm)	T (mm)
LI080	79	236	50	100	47	29	14	157	5
LI100	99	268	50	136	47	30	14	157	5



Lamalı Bilyalı İnşaat Makarası

Construction Pulley

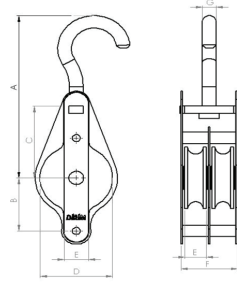


KOD CODE	A (mm)	B (mm)	C (mm)	D (mm)	E (mm)	F (mm)	G (mm)	H (mm)	T (mm)
LI080	80	236	50	100	47	29	14	157	5
LI100	100	268	50	136	47	30	14	157	5



Saclı İnşaat Makaraları Bilyalı Çiftli

Construction Pulley (Twin)

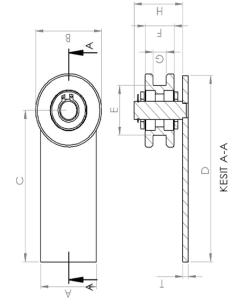


KOD CODE	A (mm)	B (mm)	C (mm)	D (mm)	E (mm)	F (mm)	T (mm)
BI070-2	193	51	88	70	22	57	14
BI100-2	222	68	113	100	22	57	14
BI120-2	275	91	137	120	22	57	14



Kızaklı Ray Makarası

Conveyor Wheel

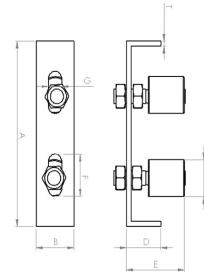


KOD CODE	A (mm)	B (mm)	C (mm)	D (mm)	E (mm)	F (mm)	G (mm)	H (mm)	T (mm)
AD050	50	59	122	150	40	26	12	44	5
AD051	50	79	122	150	59	28	12	46	5



Ayarlı Denge Makarası PVC - Çiftli

Upper Guide Bracket PVC Twin

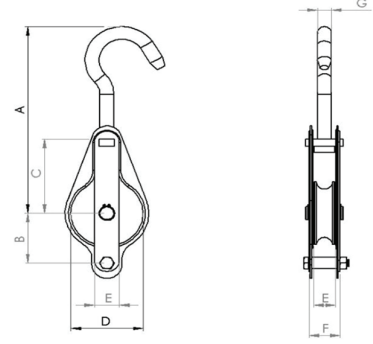


KOD CODE	A (mm)	B (mm)	C (mm)	D (mm)	E (mm)	F (mm)	G (mm)	T (mm)
AD001	176	40	35	36.5	54	40	14	5
AD002	176	40	35	36.5	54	40	14	5



Saclı İnşaat Makaraları Metal

Construction Pulley Metal

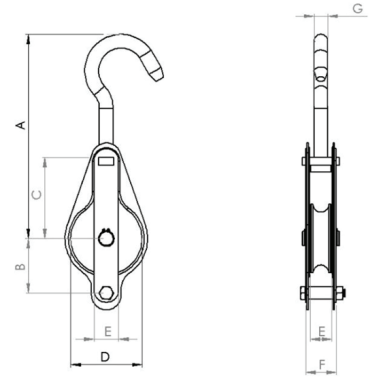


KOD CODE	A (mm)	B (mm)	C (mm)	D (mm)	E (mm)	F (mm)	G (mm)
MI070	193	51	88	70	22	30	14
MI100	222	68	113	100	22	30	14
MI120	275	91	137	120	22	30	14



Saclı İnşaat Makaraları Metal Bilyalı

Construction Pulley Metal (Bearing)

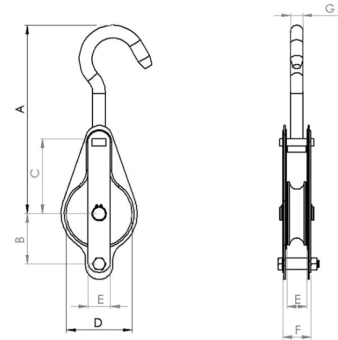


KOD CODE	A (mm)	B (mm)	C (mm)	D (mm)	E (mm)	F (mm)	G (mm)
BI070	193	51	88	70	22	30	14
BI100	222	68	113	100	22	30	14
BI120	275	91	137	120	22	30	14



Saclı İnşaat Makaraları Plastik

Construction Pulley PVC

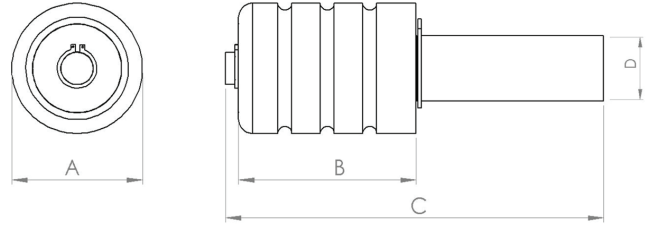


KOD CODE	A (mm)	B (mm)	C (mm)	D (mm)	E (mm)	F (mm)	G (mm)
PI070	193	51	88	70	22	30	14
PI100	222	68	113	100	22	30	14
PI120	275	91	137	120	22	30	14



Metal Denge Makarası

Metal Guide Roller (Bearing)

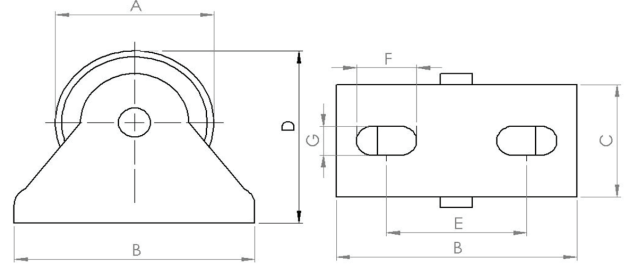


KOD CODE	A (mm)	B (mm)	C (mm)	D (mm)
MD030	30	38	84	12
MD031	30	36	74	12



Saclı Denge Makarası

PVC Caged Pulley

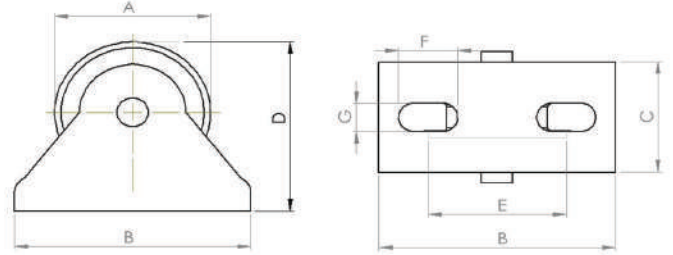


KOD CODE	A (mm)	B (mm)	C (mm)	D (mm)	E (mm)	F (mm)	G (mm)
SO040	40	60	30	48	36	16	9



Saclı Bayrak Makarası

PVC Caged Pulley

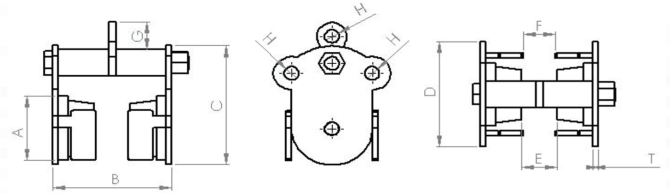


KOD CODE	A (mm)	B (mm)	C (mm)	D (mm)	E (mm)	F (mm)	G (mm)
MB040	40	60	30	48	36	16	9



Kablo Taşıyıcı Makarası

Cable Carrier

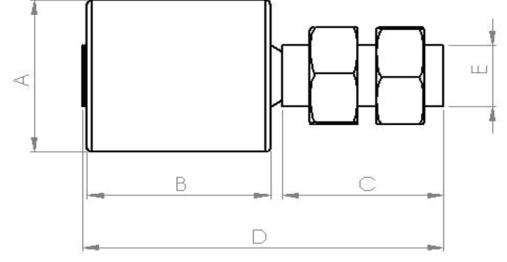


KOD CODE	A (mm)	B (mm)	C (mm)	D (mm)	E (mm)	F (mm)	G (mm)	H (mm)	T (mm)
TM040	39	65	67	65	20	18	17	8	3



Vidalı PVC Denge Makarası

PVC Guide Roller

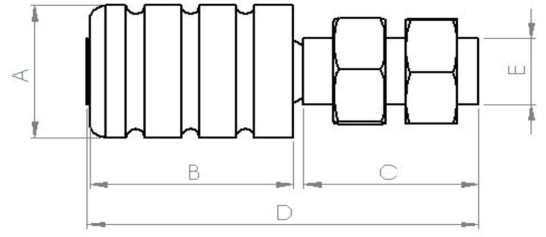


KOD CODE	A (mm)	B (mm)	C (mm)	D (mm)	E (mm)
VD035	29	37.5	22.5	28	28
VD036	29	37	22	28	28



Vidalı Metal Denge Makarası

Metal Guide Roller

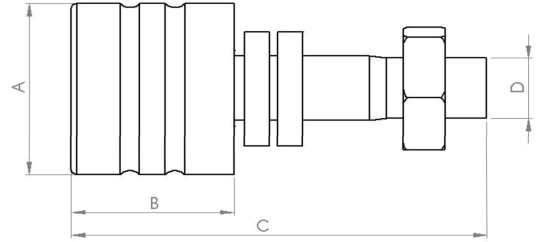


KOD CODE	A (mm)	B (mm)	C (mm)	D (mm)	E (mm)
VD030	30	35	40	81	12
VD031	30	35	31	76	12



Vidalı Denge Makarası

Guide Roller

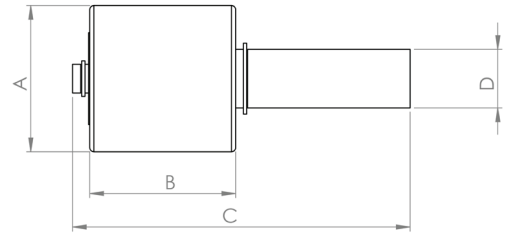


KOD CODE	A (mm)	B (mm)	C (mm)	D (mm)
VD045	45	39	101	16



PVC Denge Makarası

PVC Guide Roller (Bearing)

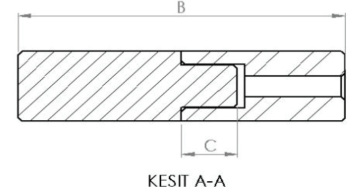
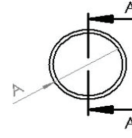


KOD CODE	A (mm)	B (mm)	C (mm)	D (mm)
PD035	35	35	91	12
PD036	35	35	74	12



Uzun Boy Mil Menteşe

Standart Pin Hinge (Long Size)

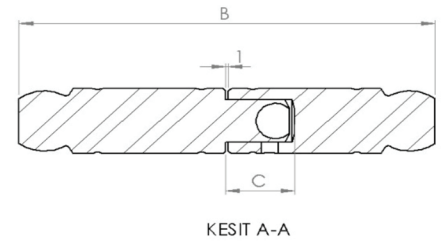
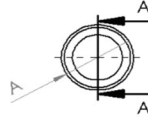


KOD CODE	A (mm)	B (mm)	C (mm)
UM016	16	85	13
UM018	18	95	13
UM020	20	105	14,5
UM022	22	115	15
UM024	24	125	15
UM026	26	140	17
UM030	30	180	25



Bilyalı Menteşe

Decorative Hinge

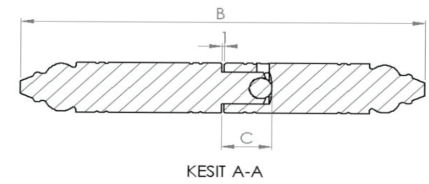
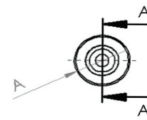


KOD CODE	A (mm)	B (mm)	C (mm)
BM016	16	95	13
BM018	18	105	15
BM020	20	110	17
BM022	22	130	19
BM024	24	140	22
BM026	26	150	23
BM030	30	180	25



Bilyalı Ferforje Menteşe

Deco Wrought Iron Hinge

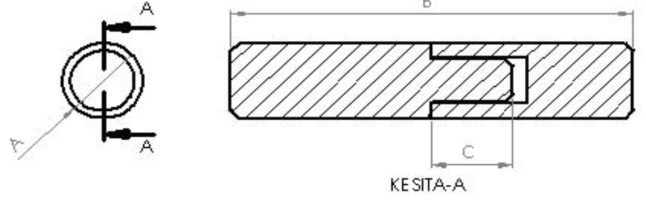


KOD CODE	A (mm)	B (mm)	C (mm)
BF016	16	130	15
BF018	18	140	21
BF020	20	150	21
BF022	22	160	23
BF024	24	170	25
BF026	26	185	25
BF030	30	200	29



Standart Mil Menteşesi

Standart Pin Hinge

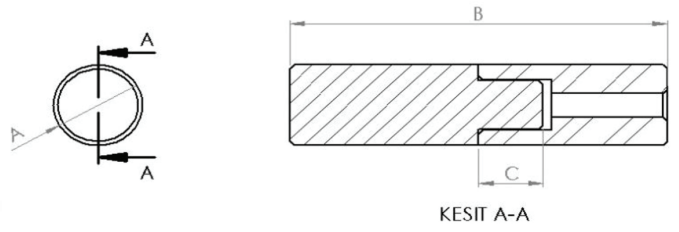


KOD CODE	A (mm)	B (mm)	C (mm)
SM008	8	50	9
SM010	10	50	10
SM012	12	55	10
SM014	14	60	10



Standart Mil Menteşesi

Standart Pin Hinge

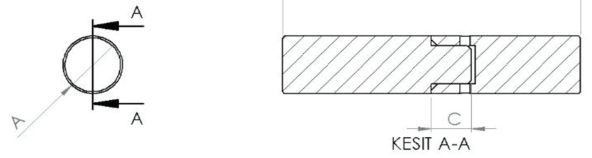


KOD CODE	A (mm)	B (mm)	C (mm)
SM016	16	70	13
SM018	18	80	13
SM020	20	85	14,5
SM022	22	95	15
SM024	24	100	15



Standart Mil Menteşesi

Standart Pin Hinge

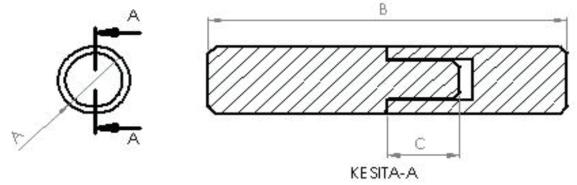


KOD CODE	A (mm)	B (mm)	C (mm)
SM026	26	110	17
SM030	30	150	20



Uzun Boy Mil Menteşe

Standart Pin Hinge (Long Size)

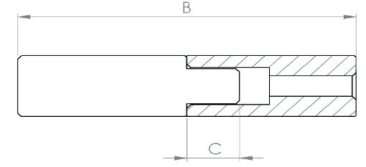
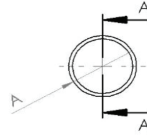


KOD CODE	A (mm)	B (mm)	C (mm)
UM012	12	70	10
UM013	14	75	12



Çelik Kapı Menteşesi

Steel Door Hinge



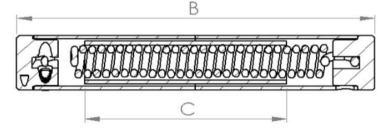
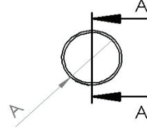
KESİT A-A

KOD CODE	A (mm)	B (mm)	C (mm)
CM018-K	18	90	10
CM018-U	18	90	14



Yangın Menteşesi

Fire Exit Hinge (Pipe)



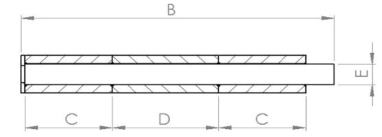
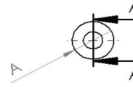
KESİT A-A

KOD CODE	A (mm)	B (mm)	C (mm)
YM002	27	160	90



Üçlü Boru Menteşesi

Triple Pipe Hinge



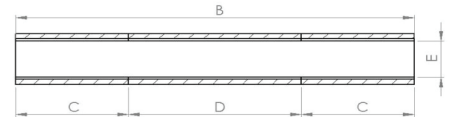
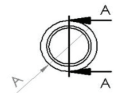
KESİT A-A

KOD CODE	A (mm)	B (mm)	C (mm)	D (mm)	E (mm)
PM018	18	145	40	48	12
PM020	20	155	43	52	12
PM022	22	165	46	56	12
PM024	24	175	49	60	12



Sera Menteşesi

Greenhouse Hinge



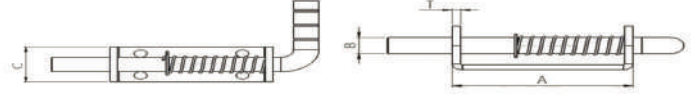
KESİT A-A

KOD CODE	A (mm)	B (mm)	C (mm)	D (mm)	E (mm)
PM001	17	120	34	52	12



Yaylı Ferforje Sürgü

Latch

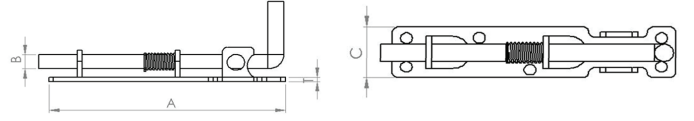


KOD CODE	A (mm)	B (mm)	C (mm)	T (mm)
FS060	58	9	25	3



Yaylı Ferforje Sürgü

Latch

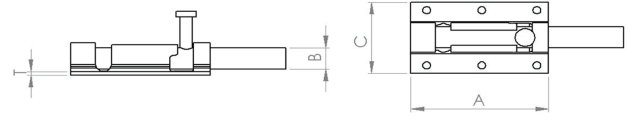


KOD CODE	A (mm)	B (mm)	C (mm)	T (mm)
FS130	150	10	30	3



Demir Doğrama Sürgüsü

Latch

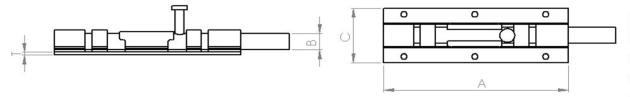


KOD CODE	A (mm)	B (mm)	C (mm)	T (mm)
DS014	70	12	39	2



Demir Doğrama Sürgüsü

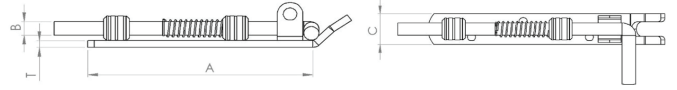
Latch



KOD CODE	A (mm)	B (mm)	C (mm)	T (mm)
FS018	122	12	39	2



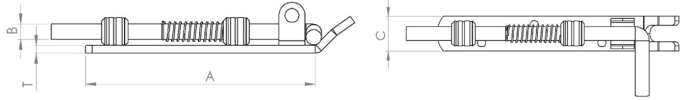
Yaylı Ferforje Sürgüler Latch



KOD CODE	A (mm)	B (mm)	C (mm)	T (mm)
BF016	16	130	15	15
BF018	18	140	21	21
BF020	20	150	21	21
BF022	22	160	23	23
BF024	24	170	25	25
BF026	26	185	25	25
BF030	30	200	29	29



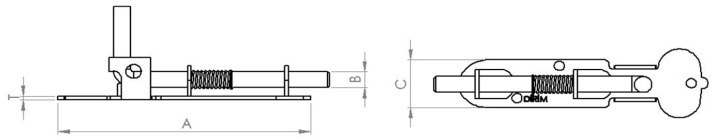
Yaylı Ferforje Sürgüler Latch



KOD CODE	A (mm)	B (mm)	C (mm)	T (mm)
FS151	150	10	25	4
FS201	200	10	30	4
FS251	250	10	30	4
SF301	300	10	30	4
FS401	400	10	30	4



Yaylı Ferforje Sürgü Latch



KOD CODE	A (mm)	B (mm)	C (mm)	T (mm)
FS100	145	10	30	2,5

DÜNYA'NIN REEL MARKASI

THE WORLDS REAL BRAND

SATIŞ TEMSİLCİLERİMİZ

Satış ve Pazarlama Departmanı	0 532 552 35 42
Satış Destek	0 532 202 71 67
Konya Bölge Temsilcisi	0 532 248 33 42
Marmara Bölge Temsilcisi	0 532 157 75 03
Ege Bölge Temsilcisi	0 532 157 76 82
Bursa Bölge Temsilcisi	0 532 409 35 42
Ankara Bölge Temsilcisi	0 532 548 35 42
Adana Bölge Temsilcisi	0 532 577 52 22

BANKA HESAP BİLGİLERİMİZ

TEB (TL)	Büsan Şubesi	TR 81 0003 2000 0000 0091 3657 70
TEB (USD)	Büsan Şubesi	TR 14 1400 0320 0000 0000 9263 9228
TEB (EURO)	Büsan Şubesi	TR 52 0003 2000 0000 0091 6820 27
Türkiye İş Bankası (TL)	Kottim Şubesi	TR 57 0006 4000 0014 5160 0488 60
Türkiye İş Bankası (USD)	Kottim Şubesi	TR 70 0006 4000 0024 5160 0139 92
Türkiye İş Bankası (EURO)	Kottim Şubesi	TR 65 0006 4000 0024 5160 0141 79
Halk Bankası (TL)	Kobisan Şubesi	TR 65 0001 2001 7200 0010 1007 36
QNB Finansbank (TL)	Nalçacı Şubesi	TR 44 0011 1000 0000 0063 7536 45
T.C Ziraat Bankası (TL)	Girişimçi Şubesi	TR 64 0001 0020 8775 4634 5250 02
Kuveyt Türk Katılım Bankası (TL)	Büsan Şubesi	TR 53 0020 5000 0028 1281 2000 01
Vakıf Katılım (TL)	Girişimçi Şubesi	TR 64 0001 0020 8775 4634 5250 02



LASERA
REKLAM AJANSI

DÜNYA'NIN REEL MARKASI

THE WORLDS REAL BRAND

Fevzi Çakmak Mah. Büsan Org. San. Böl.



10642. Sk. No: 46-48

Karatay / Konya / Türkiye

+90 (332) **347 46 27**



+90 (332) **DİRİMAŞ**

+90 (332) **345 00 99**



info@dirimmetal.com



www.dirimmetal.com

f @ t v dirimmetal



dirim®